

발간등록번호

진흥원-2019-235

보육교직원 자격기준 및 보육교사 자격증 단체신청 방법 안내

2019. 11



한국보육진흥원
Korea Childcare Promotion Institute



목 차

보육교직원 자격제도 개요	1
1. 어린이집 원장·보육교사 국가자격증 제도	3
2. 장애영유아를 위한 보육교사 자격확인서 제도	4
3. 자격증(자격확인서) 종류	5
4. 보육교직원 자격증(자격확인서) 발급	7
5. 자격증(자격확인서) 신청 및 발급절차	9
보육교직원 자격기준	11
1. 어린이집 원장 자격기준	13
2. 보육교사 자격기준	18
3. 보육실습 세부 기준	28
4. 장애영유아를 위한 보육교사 자격기준	32
보육교사 자격증 단체신청 방법 안내	35
1. 자격증 신청 전 확인사항	37
2. 인터넷 신청	38
3. 서류제출	47
4. 서류제출 후	49
질문과 답변	51
부록	61
[부록 1] 보육교사 국가자격증 단체신청 공문 예시(대학교)	63
[부록 1-1] 보육교사 국가자격증 단체신청 공문 예시(보육교사교육원)	64
[부록 2] 보육교사 국가자격증 단체신청자 졸업확정 공문 예시	65
[부록 3] 보육교사 국가자격증 단체신청자 환불 요청 공문 예시	66
[부록 4] 보육실습확인서	67
[부록 5] 실습 지도교사 1인당 3인 이내의 보육실습생 지도 확인서 예시	69
[부록 6] 대면교과목 확인서 예시	70
[부록 7] 유사교과목 심의 요청 공문 예시	71
[부록 8] 어린이집지원시스템을 통한 보육실습생 관리 매뉴얼	72



보육교직원 자격제도 개요

1 어린이집 원장·보육교사 국가자격증 제도

● 도입 배경

- 국가자격증 제도가 도입되기 이전까지 어린이집 및 사군구청에서는 「영유아보육법」에 의하여 자격을 증명하는 서류를 제출하면 어린이집 원장 및 보육교사의 자격 인정 여부를 개별적으로 판단해 왔음. 이에 어린이집 원장 및 보육교사 자격기준에 대한 통일된 해석이 불가능하여 자격 요건 심사의 어려움 발생, 어린이집 원장 및 보육교사의 자질 및 전문성에 문제가 제기됨
- 국가자격증 제도 도입을 통해 어린이집 원장·보육교사의 자질 및 전문성을 향상시키고 어린이집 원장·보육교사에 대한 사회적 인식을 제고하고 궁극적으로는 보육서비스의 질적 수준 향상에 기여하고자 함
- 이에, 전문적이고 세부적인 자격검정 및 자격증 교부 체계를 구축하고 어린이집 원장과 보육교사 자격관리의 효율성 및 투명성을 제고하기 위해 국가자격증 제도를 도입하게 되어 국가가 어린이집 원장·보육교사의 자격을 관리하고자 함

● 보육교사 국가자격증 도입

- 2004. 1. 29. 「영유아보육법」 개정으로 보육교사 국가자격증 제도의 법률적 근거 마련
- 법 부칙(제7153호, 2004. 1. 29) 제1조에서 개정 규정은 공포 후 1년이 경과한 날부터 시행한다고 규정한 바, 보육교사 국가자격증 제도는 2005. 1. 30. 이후부터 시행됨

● 어린이집 원장 국가자격증 도입

- 2005. 12. 29. 「영유아보육법」 개정으로 어린이집 원장 국가자격증 제도의 법률적 근거 마련
- 법 부칙(제7785호, 2005. 12. 29.) 제1조에서 개정 규정은 공포 후 1년이 경과한 날로부터 시행한다고 규정한 바, 어린이집 원장 국가자격증 제도는 2006. 12. 30. 이후부터 시행됨

2 장애영유아를 위한 보육교사 자격확인서 제도

● 도입 배경

- 「장애아동복지지원법」이 시행되기 이전까지 어린이집에서 장애아를 보육할 경우 장애아 9인당 1인의 특수교사를 배치해야 하며, 어린이집 및 사군구청에서 특수교사 자격의 적격성 여부를 확인해 왔음
- 장애아동의 특별한 복지적 욕구에 적합한 지원을 통합적으로 제공하여 장애아동의 건강한 성장 및 활발한 사회참여와 가족을 지원하려는 목적으로 「장애아동복지지원법」이 제정(2011. 8. 4.), 시행(2012. 8. 5.) 됨. 또한, 시행령 제정(2012. 8. 3.) 및 시행(2012. 8. 5.)으로 특수교사 및 장애영유아를 위한 보육교사의 자격 및 배치에 대한 법률적 근거 마련
- 2015.7.1. 장애영유아를 위한 보육교사 자격확인서 제도 도입을 통해 장애영유아를 위한 보육교사의 자질 및 전문성을 향상시키고 장애영유아에 대한 체계적이고 전문성 높은 보육서비스를 제공하여 궁극적으로는 장애영유아 보육서비스의 질적 수준 향상에 기여

● 장애영유아를 위한 보육교사 자격확인서 도입

- 2016. 3. 1. 특수교사와 장애영유아를 위한 보육교사의 순차적인 배치를 앞두고 보건복지부 고시(제2015-121호, 2015.7.1.) 「장애영유아를 위한 보육교사 자격검정을 위한 업무 위탁기관 지정 및 자격검정절차 등에 관한 고시」에 따라 2015. 7. 1.부터 장애영유아를 위한 보육교사 자격확인서 제도를 도입

□ 특수교사 및 장애영유아를 위한 보육교사 배치

- 장애영유아를 위한 어린이집에서는 시행령 제5조에 따른 특수교사 및 장애영유아를 위한 보육교사의 자격을 갖춘 교사를 2016. 3. 1.부터 순차적으로 배치해야 함
- 배치시기
 - 취학하지 아니한 만 5세 이상의 장애영유아: 2016.3.1. 부터
 - 만 4세의 장애영유아: 2017.3.1.부터
 - 만 3세의 장애영유아: 2018.3.1.부터

3 자격증(자격확인서) 종류

● 어린이집 원장 자격증

자격증 종류	내용
장애아전문 어린이집 원장	장애아동복지지원법 제32조에 따른 장애영유아어린이집 중 12명 이상의 장애영유아를 보육할 수 있는 어린이집의 원장
일반 어린이집 원장	300명 이하의 영유아를 보육하는 어린이집의 원장 ※ 일반 어린이집 원장 자격을 갖춘 사람은 가정, 영아전담 어린이집의 원장 자격이 인정되므로 별도로 가정·영아전담 어린이집 원장 자격증을 교부하지 않음
가정 어린이집 원장	5명 이상 20명 이하의 영유아를 보육하는 어린이집의 원장
영아전담 어린이집 원장	만 3세미만의 영아만을 20명이상 보육하는 어린이집의 원장
40인미만 어린이집 원장	영유아 40인 미만을 보육하는 어린이집의 원장 ※ '05. 1. 29. 이전까지의 규정에 따라 보육교사 1급, 2급의 자격을 갖춘 사람에 한함. '05. 1. 30. ~ '14. 2. 28. 이후 및 현재 규정에 따른 보육교사 1급, 2급, 3급 자격 취득 시 교부 불가

● 보육교사 자격증

자격증 종류	내용
보육교사 1급	- 전문대학 이상의 학교에서 보육관련 교과목 및 학점 이수자 ('05.1.29. 이전법) - 보육교사 2급 취득 후 승급자
보육교사 2급	- 양성교육과정 교육 수료자('05.1.29. 이전법) - 전문대학 이상의 학교에서 보육관련 교과목 및 학점 이수자 - 보육교사 3급 취득 후 승급자
보육교사 3급	- 보육교사 양성교육과정 교육 수료자

☞ 상위자격 취득 시 하위 자격증을 발급하지 않음(예: 보육교사 1급 자격 취득 시 보육교사 2급 또는 3급 자격증 발급 불가)

● 장애영유아를 위한 보육교사 자격확인서

자격증 종류	내 용
장애영유아를 위한 보육교사	보육교사 2급 이상의 자격증을 소지한 사람으로 보건복지부령으로 정하는 특수교육 또는 재활 관련 교과목 및 학점을 이수한 자
	경과조치에 따른 직무교육(온라인 및 집합교육) 이수자

☞ 어린이집의 특수교사의 경우, 장애영유아를 위한 보육교사와 별도의 자격으로 교육부장관이 발급하는 특수학교 정교사 2급(유치원 과정) 이상의 자격증 소지자 또는 경과조치에 따른 직무교육 이수자 중, 이수구분이 ‘특수교사’ 인 자를 대상으로 함

4 보육교직원 자격증(자격확인서) 발급

● 자격증 수여권자 및 자격검정·발급기관

가. 수여권자 : 보건복지부장관

나. 자격검정 및 발급기관 : 한국보육진흥원

- 어린이집 원장·보육교사의 자격검정과 자격증 발급·재발급에 관한 업무는 한국보육진흥원에서 수행
 - ☞ 관련 근거 : 「영유아보육법」 제51조의2 및 같은법 시행령 제26조의2(업무의 위탁)
- 장애영유아를 위한 보육교사 자격검정과 자격확인서 발급·재발급에 관한 업무는 한국보육진흥원에서 수행하며 한국보육진흥원장 명의로 발급함
 - ☞ 관련 근거 : 「장애영유아를 위한 보육교사 자격검정을 위한 업무 위탁기관 지정 및 자격검정절차 등에 관한 고시」(보건복지부 고시 제2015-121호, 2015.7.1.)

● 자격검정 방법

가. 자격검정 방법 : 무시험 검정

- ☞ 관련 근거 : 「영유아보육법」 시행규칙 제17조(어린이집의 원장 또는 보육교사의 자격의 검정) 「장애영유아를 위한 보육교사 자격검정을 위한 업무 위탁기관 지정 및 자격검정절차 등에 관한 고시」 제3조(장애영유아를 위한 보육교사의 자격검정)

나. 자격검정 일반원칙

- 어린이집 원장·보육교사, 장애영유아를 위한 보육교사의 자격검정은 무시험을 원칙으로 하며, 영유아보육법 시행령 제21조[별표1], 「장애아동복지지원법」 시행령 제5조 및 같은법 시행규칙 제12조[별표3]에 의한 자격기준을 갖추었는지 여부를 신청자가 제출한 서류를 심사하여 검정
 - ☞ 자격검정 및 자격증(자격확인서) 발급 관련 중요사항은 보육시설종사자 자격검정위원회의 심의의결을 통해 결정

● 자격증(자격확인서) 발급

가. 어린이집 원장·보육교사 자격증 발급

- 어린이집 원장·보육교사 자격기준을 갖추고 자격검정에 합격한 사람에게는 「영유아보육법」 시행규칙 제18조제3항 관련 별지 제12호의2 서식에 따른 자격증 발급
- ☞ 영유아보육법 제48조에 따라 자격이 취소된 경우 재교부 제한기간 경과 후 자격증을 재발급

나. 장애영유아를 위한 보육교사 자격확인서 발급

- 장애영유아를 위한 보육교사의 자격기준을 갖추고 자격검정에 합격한 사람에게는 「장애영유아를 위한 보육교사 자격검정을 위한 업무 위탁기관 지정 및 자격검정절차 등에 관한 고시」 별지 제3호 서식에 따른 자격확인서 발급
- ☞ 보육교사 자격취소 후 취소자격 재교부를 받은 경우 장애영유아를 위한 보육교사 자격확인서를 재발급 받지 않아도 됨

5 자격증(자격확인서) 신청 및 발급절차

● 신청

- 보육인력 국가자격증 홈페이지(www.chrd.childcare.go.kr)에서 인터넷 신청
 - ※ 2010년 12월 신청방법 단일화로 인터넷 신청 필수
- 신청 시 수수료 납부(10,000원)
 - ※ 「장애아동복지지원법」에 따른 직무교육 이수자는 수수료 납부 제외
- 인터넷 신청 후 자격기준별 제출서류는 등기우편으로 발송
- 자격증 신청 후 진행현황은 보육인력 국가자격증 홈페이지(www.chrd.childcare.go.kr) 마이페이지에서 조회(자격 인정의 경우, 교부일자 이후 자격번호 확인 가능)
 - ※ 제출서류 및 수수료는 ‘서류접수완료’ 후 반환 불가

● 발급절차

- 발급기간: 서류접수 후 14일 이내

신청절차	내용	주체
회원가입	- 보육인력 국가자격증 홈페이지(chrd.childcare.go.kr) 회원가입 및 로그인	신청인
↓		
발급신청서 작성	- 자격종류(급수) 선택 - 학력 등 세부사항 입력 - 신청자 사진파일 등록	신청인
↓		
수수료 결제	- 수수료 10,000원 - 신용카드, 실시간 계좌이체, 가상계좌 중 선택하여 납부	신청인
↓		
서류제출	- 발급신청서 출력 - 발급신청서 및 구비서류 등기우편으로 제출	신청인
↓		
자격검정	- 구비서류를 통한 자격검정	진흥원
↓		
자격증/자격확인서 발급	- 자격 인정 건의 자격증/자격확인서 제작 및 발송	진흥원

※ 서류 발송주소 : 서울시 용산구 청파로 345 주연빌딩 5층 한국보육진흥원 자격관리팀(04303)



보육교직원 자격기준

1

어린이집 원장 자격기준

(관련법령 : 「영유아보육법」 시행령 제21조 [별표 1])

● 어린이집 유형별 원장 자격기준

일반 어린이집, 가정 어린이집, 영아전담 어린이집, 장애아전문 어린이집 원장 자격기준 중 어느 하나에 해당하는 사람은 보건복지부령으로 정하는 사전직무 교육을 받아야 함

일반기준(300인 이하 어린이집)

- 보육교사 1급 자격을 취득한 후 3년 이상의 보육 등 아동복지업무 경력이 있는 사람
- 「유아교육법」에 따른 유치원 정교사 1급 자격 또는 같은 법에 따른 특수학교(유치원 과정을 말한다)의 정교사 자격을 취득한 후 3년 이상의 보육 등 아동복지업무 경력이 있는 사람
- 유치원 원장의 자격을 가진 사람
- 「초·중등교육법」에 따른 초등학교 정교사 자격 또는 같은 법에 따른 특수학교(초등학교 과정을 말한다)의 정교사 자격을 취득한 후 5년 이상의 보육 등 아동복지업무 경력이 있는 사람
- 「사회복지사업법」에 따른 사회복지사 1급 자격을 취득한 후 5년 이상의 보육 등 아동복지업무 경력이 있는 사람
- 「의료법」에 따른 간호사 면허를 취득한 후 7년 이상의 보육 등 아동복지업무 경력이 있는 사람
- 국가 또는 지방자치단체에서 7급 이상의 공무원으로 보육 등 아동복지업무에 5년 이상 근무한 경력이 있는 사람

가정어린이집(5인 이상 20인 이하 어린이집)

- 일반기준에서 정한 자격을 갖춘 사람
- 보육교사 1급 이상의 자격을 취득한 후 1년 이상의 보육업무 경력이 있는 사람

영아전담 어린이집(만 3세 미만의 영아만을 20명 이상 보육하는 어린이집)

- 일반기준에서 정한 자격을 갖춘 사람
- 간호사 면허를 취득한 후 5년 이상의 아동간호업무 경력이 있는 사람

장애아전문 어린이집(「장애아동복지지원법」 제32조에 따른 장애영유아 어린이집 중 12명 이상의 장애유아를 보육할 수 있는 어린이집)

- 일반기준에서 정한 자격을 갖춘 사람으로서 대학(전문대학을 포함한다)에서 장애인 복지 및 재활 관련 학과를 전공한 사람
- 일반기준에서 정한 자격을 갖춘 사람으로서 장애영유아 어린이집에서 2년 이상의 보육업무 경력이 있는 사람

「고등교육법」에 따른 대학(전문대학을 포함한다) 또는 법 제21조제2항제2호에 따른 교육훈련시설이 운영(위탁 또는 부설 운영을 말한다)하는 어린이집

- 일반기준에서 정한 자격을 갖춘 사람
- 어린이집을 운영하는 대학의 조교수 또는 교육훈련시설의 전임교수 이상으로서 보육 관련 교과목에 대하여 3년 이상의 교육 경력이 있는 사람*
- * 조건부 어린이집 원장 자격을 부여받을 수 있으나, 겸임제한 규정에 따라 어린이집 원장을 겸임할 수 없음

● 어린이집 원장 자격관련 세부 경력

보육 등 아동복지업무 경력

가. 다음의 어느 하나에 해당하는 경력

- 1) 어린이집에서 어린이집의 원장, 보육교사, 특수교사 [「초·중등교육법」 제21조 제2항에 따라 특수학교의 정교사, 준교사 또는 실기교사(담당과목이 재활복지 과목인 경우만 해당한다)의 자격증을 가진 사람과 이에 준하는 사람으로 보건 복지부장관이 인정하는 사람을 말한다. 이하 같다] 또는 치료사로 근무한 경력
- 2) 육아종합지원센터에서 육아종합지원센터의 장, 보육전문요원, 특수교사, 대체교사 또는 일시보육 담당 보육교사로 근무한 경력
- 3) 법 제26조의2제2항에 따른 일시보육서비스지정기관에서 기관의 장 또는 일시보육 담당 보육교사로 근무한 경력

나. 「유아교육법」에 따른 유치원에서 원장, 원감, 수석교사 또는 교사로 근무한 경력

※ 「유아교육법」 제20조 규정에 따라 교원(원장, 원감, 수석교사, 교사)으로 근무한 경력만 해당되며 같은 법 제23조에 의한 강사, 기간제 교사, 명예교사 등으로 근무한 경력은 해당되지 않음

다. 「아동복지법」에 따른 아동복지시설에서 시설장, 총무, 보육사, 생활복지사, 상담 지도원 또는 자립지원전담요원으로 근무한 경력

라. 「장애인복지법」에 따른 장애 영유아 거주시설에서 장애영유아와 관련된 업무에 종사한 경력

마. 「유아교육법」 및 「초·중등교육법」에 따른 특수학교(유치원 과정)에서 특수학교 교원으로 근무한 경력

바. 법률 제7120호 「유아교육법」 제정으로 폐지되기 전 「유아교육진흥법」에 따른 새마을 유아원에서 근무한 경력

사. 가목부터 바목까지의 아동복지업무를 수행하는 시설 등에서 간호사로 근무한 경력

아. 국가 또는 지방자치단체에서 7급 이상의 공무원으로 보육 등 아동복지에 관한 행정업무에 근무한 경력

※ 자격취득 및 승급을 위한 경력으로, 호봉인정 근무경력과는 다른 개념임

※ 「남녀고용평등과 일·가정 양립지원에 관한 법률」에 따른 육아휴직 기간, 「근로기준법」 및 「산업재해보상보험법」에 따른 업무상 재해로 인한 병가기간(1개월 이상)은 보육업무 경력에서 제외

보육업무 경력

가. 다음의 어느 하나에 해당하는 경력

- 1) 어린이집에서 어린이집의 원장, 보육교사, 특수교사 또는 치료사로 근무한 경력
- 2) 육아종합지원센터에서 육아종합지원센터의 장, 보육전문요원, 특수교사, 대체교사 또는 일시보육 담당 보육교사로 근무한 경력
- 3) 법 제26조의2제2항에 따른 일시보육서비스지정기관에서 기관의 장 또는 일시보육 담당 보육교사로 근무한 경력

나. 「유아교육법」에 따른 교육과정과 방과후 과정을 운영하는 유치원에서 원장, 원감, 수석교사 또는 교사로 근무한 경력

※ 「유아교육법」 제20조 규정에 따라 교원(원장, 원감, 수석교사, 교사)으로 근무한 경력만 해당되며 같은 법 제23조에 의한 강사, 기간제 교사, 명예교사 등으로 근무한 경력은 해당되지 않음

※ 자격취득 및 승급을 위한 경력으로, 호봉인정 근무경력과는 다른 개념임

※ 「남녀고용평등과 일·가정 양립지원에 관한 법률」에 따른 육아휴직 기간, 「근로기준법」 및 「산업재해보상보험법」에 따른 업무상 재해로 인한 병가기간(1개월 이상)은 보육업무 경력에서 제외

아동간호 업무

• 병원의 소아청소년과나 신생아실, 보건소 모자보건센터, 초등학교 보건실 등에서 근무한 경력

※ 「남녀고용평등과 일·가정 양립지원에 관한 법률」에 따른 육아휴직 기간, 「근로기준법」 및 「산업재해보상보험법」에 따른 업무상 재해로 인한 병가기간(1개월 이상)은 보육업무 경력에서 제외

● 어린이집 원장 사전직무교육

- 어린이집 원장 사전직무교육이란?

어린이집 원장 자격취득자의 자질 및 전문성 향상을 위해 자격취득 이전에 실시하는 교육으로써, 영유아보육법 시행령 [별표1] 제1호의 가목부터 라목까지 어느 하나의 자격을 취득하고자 하는 사람이 받아야 하는 교육

- 실시주체

시·도지사는 영유아보육법 제51조 및 시행령 제26조에 따라 관할 지역 보육 교직원에 대한 보수교육을 실시하여야 함

- 교육대상

영유아보육법 시행령 [별표1] 제1호의 가목부터 라목(일반, 가정, 영아전담, 장애아전문 어린이집 원장)까지 어느 하나의 자격을 취득하고자 하는 사람

※ ' 14.3.1. 이후 원장 자격증 신청자는 사전직무교육 이수가 원칙(단, 「영유아보육법」 부칙 <법률 제7153호, 2004.1.29.> 에 따라 자격이 인정되는 자는 예외)

※ 1회 사전직무교육을 이수한 경우, 시행령 [별표1] 제1호의 타 원장 자격 취득을 위한 사전 직무교육 중복이수 불필요

2 보육교사 자격기준

가. 보육교사 등급별 자격기준 및 자격관련 세부 경력

(관련법령 : 「영유아보육법」 시행령 제21조 [별표 1])

● 보육교사 등급별 자격기준

등급	자격기준
보육교사 1급	<ul style="list-style-type: none"> • 보육교사 2급 자격을 취득한 후 3년 이상의 보육업무 경력이 있는 사람으로서 보건복지부장관이 정하는 승급교육을 받은 사람 • 보육교사 2급 자격을 취득한 후 보육 관련 대학원에서 석사학위 이상을 취득하고 1년 이상의 보육업무 경력이 있는 사람으로서 보건복지부장관이 정하는 승급교육을 받은 사람
보육교사 2급	<ul style="list-style-type: none"> • 전문대학 또는 이와 같은 수준 이상의 학교에서 보건복지부령으로 정하는 보육 관련 교과목 및 학점을 이수하고 졸업한 사람 • 보육교사 3급 자격을 취득한 후 2년 이상의 보육업무 경력이 있는 사람으로서 보건복지부장관이 정하는 승급교육을 받은 사람
보육교사 3급	<ul style="list-style-type: none"> • 고등학교 또는 이와 같은 수준 이상의 학교를 졸업한 사람으로서 보건복지부령으로 정하는 교육훈련시설에서 정해진 교육과정을 수료한 사람

● 보육교사 자격관련 세부 경력

보육업무 경력

가. 다음의 어느 하나에 해당하는 경력

- 1) 어린이집에서 어린이집의 원장, 보육교사, 특수교사 또는 치료사로 근무한 경력
- 2) 육아종합지원센터에서 육아종합지원센터의 장, 보육전문요원, 특수교사, 대체교사 또는 일시보육 담당 보육교사로 근무한 경력
- 3) 법 제26조의2제2항에 따른 일시보육서비스지정기관에서 기관의 장 또는 일시보육 담당 보육교사로 근무한 경력

나. 「유아교육법」에 따른 교육과정과 방과후 과정을 운영하는 유치원에서 원장, 원감, 수석교사 또는 교사로 근무한 경력

- ※ 「유아교육법」 제20조 규정에 따라 교원(원장, 원감, 수석교사, 교사)으로 근무한 경력만 해당되며 같은 법 제23조에 의한 강사, 기간제 교사, 명예교사 등으로 근무한 경력은 해당되지 않음
- ※ 자격취득 및 승급을 위한 경력으로, 호봉인정 근무경력과는 다른 개념임
- ※ 「남녀고용평등과 일·가정 양립지원에 관한 법률」에 따른 육아휴직 기간, 「근로기준법」 및 「산업재해보상보험법」에 따른 업무상 재해로 인한 병가기간(1개월 이상)은 보육 업무 경력에서 제외

나. 보육교사 2급 자격기준

(관련법령 : 「영유아보육법」 시행규칙 제12조제1항 [별표 4])

(보건복지부령 제392호, '16.1.12. 개정, '16.8.1. 시행)

● 교육영역별 교과목 및 학점

영역		교과목	이수과목 (학점)
교사 인성	필수	보육교사(인성)론, 아동권리와 복지	2과목 (6학점)
보육 지식과 기술	필수	보육학개론, 보육과정, 영유아발달, 영유아교수방법론, 놀이지도, 언어지도, 아동음악(또는 아동동작, 아동미술), 아동수학지도(또는 아동과학지도), 아동안전관리(또는 아동생활지도)	9과목 (27학점)
	선택	아동건강교육, 영유아 사회정서지도, 아동문학교육, 아동상담론, 장애아 지도, 특수아동 이해, 어린이집 운영관리, 영유아 보육프로그램 개발과 평가, 보육정책론, 정신건강론, 인간행동과 사회환경, 아동간호학, 아동영양학, 부모교육론, 가족복지론, 가족관계론, 지역사회복지론	4과목 (12학점) 이상
보육 실무	필수	아동관찰 및 행동연구, 보육실습	2과목 (6학점)
전체		3개 영역, 17과목(51학점) 이상	

☞ 각 교과목은 3학점을 기준으로 하되, 최소 2학점이어야 함

● 대면교과목

- 적용대상 교과목: 9개 교과목
- 실시방법: 과목당 8시간 이상 출석수업, 1회 이상 출석 시험 실시

영역	교과목
교사 인성	보육교사(인성)론, 아동권리와 복지
보육 지식과 기술	놀이지도, 언어지도, 아동음악(또는 아동동작, 아동미술), 아동수학지도(또는 아동과학지도), 아동안전관리(또는 아동생활지도)
보육 실무	아동관찰 및 행동연구, 보육실습

☞ 사이버대학 등 원격 교육기관에서 17.1.1. 이후 대면 교과목을 이수한 경우 8시간 출석 수업, 1회 이상 출석 시험 실시 여부를 성적증명서* 또는 '대면교과목 이수 확인서' 를 통해 확인

* 대면 이수 여부를 성적증명서 상에 표기

● 보육실습 기준

- 대면교과목 중 보육실습에 관한 기준은 다음을 따름

구분	기준
실습 운영	이론수업과 보육 현장실습으로 운영
실습 기간	6주 240시간(2회에 나누어 실시 가능)
실습 기관	· 보육정원 15명 이상이고 「영유아보육법」 제30조 <법률 제15892호>에 따른 평가결과 A,B 등급을 받은 어린이집* * 의무평가제 이전 규정에 따라 평가인증을 받은 어린이집에서는 인증 유효기간 내에 보육실습 실시 · 방과 후 과정을 운영하는 유치원 * 실습기관의 적합여부 시점은 보육실습 시작일을 기준으로 함
실습 지도교사	· 보육교사 1급 또는 유치원 정교사 1급 · 실습 지도교사 1인당 동일기간 동안 보육실습 3인 이내 지도
실습 인정시간	· 연속하여 평일(월요일~금요일) 오전 9시 ~ 오후 7시 · 실습시간은 하루에 8시간 기준
실습의 평가	· 보육실습일지와 실습평가서 작성 · 평가점수 80점 이상

☞ 보육실습 세부기준은 p.28 참고

● 적용대상

(관련법령 : 「영유아보육법」 시행규칙 부칙 제3조, 보건복지부령 제392호)

- 대학 등을 입학한 사람은 2017.1.1. 이후에 입학한 사람부터 적용
 - 다만, 2017.1.1. 전 입학한 사람이라도 2017.1.1. 이후에 아래의 대상 교과목에 대한 교육을 시작한 경우 개정 대면교과목 및 보육실습 기준에 따라 이수해야 함
- 학점인정 기관 등은 2018.1.1. 이후에 전문학사 이상을 취득한 사람부터 적용
 - 다만, 2018.1.1 이후 전문학사 이상 취득한 사람이라도 2017.3.1. 전 아래의 대상 교과목을 이수한 경우 개정 대면교과목 및 보육실습 기준으로 이수한 경우로 인정

☑ 대상 교과목

보육교사론, 아동복지(론), 놀이지도, 언어지도, 아동음악, 아동동작, 아동미술, 아동수학 지도, 아동과학지도, 아동안전관리, 아동생활지도, 아동관찰 및 행동연구, 보육실습

● 교육과정에 따른 적용례

- 대학입학자의 경우

[사례]

- 2016.3월에 대학을 입학한 사람이 2019년 2학기에 “보육교사론” 교과목 이수를 시작하는 경우 대면교과목 기준(과목당 8시간 이상 출석수업, 1회 이상 출석 시험 실시)에 따라 교과목 이수
- 2016.3월에 대학을 입학한 사람이 2016.12월에 시작하는 동계 계절학기에 “아동복지(론)” 교과목을 이수한 경우 대면교과목 기준 미적용

- 학점인정 기관에서 전문학사 이상을 취득하는 사람의 경우

[사례]

- 2020.2월에 학점은행제(고등교육법 이외의 법률에 따른 대학 포함) 학위취득 예정인 사람이 2017.2월까지 “아동복지(론)” 교과목을 이수* 완료한 경우 대면교과목 기준에 따라 “아동권리와 복지” 교과목을 이수한 것으로 인정

* 국가평생교육진흥원 성적증명서의 ‘이수년월’ 기준

- 2020.2월에 학점은행제(고등교육법 이외의 법률에 따른 대학 포함) 학위취득 예정인 사람이 2017.3월 이후에 “아동관찰 및 행동연구” 교과목을 이수 완료한 경우 대면교과목 기준(과목당 8시간 이상 출석수업, 1회 이상 출석 시험 실시)에 따라 교과목 이수

● **보육교사 2급 교육과정 변경에 따른 유사교과목 인정범위**

○ 기존의 유사교과목 인정범위(기존 인정기준 유지)

영역	법 시행규칙 상 교과목명	유사교과목 인정 교과목명
보육지식과 기술	보육학개론	유아교육(개)론, 영유아보육학
	보육과정	영유아보육과정, 유아교육과정
보육 실무	보육실습	보육현장실습, 교육실습, 학교현장실습

○ 종전기준(2014.3.1. 시행) 대상자가 개정기준에 따른 교과목 이수 시 유사 교과목 인정범위

- (적용대상) 6개 영역, 17과목 51학점 이수대상자

- 2017.1.1. 전 「고등교육법」 제2조에 따른 학교를 입학한 사람
- 2018.1.1. 전 학점은행제(「고등교육법」 이외의 법률에 따른 대학 포함)등을 통해 전문학사 이상 학위를 취득한 사람

영역	법 시행규칙 상 교과목명	유사교과목 인정 교과목명
보육필수	아동복지(론)	아동권리와 복지
영유아교육	아동문학	아동문학교육
	영유아프로그램 개발과 평가	영유아 보육프로그램 개발과 평가

[사례]

- 2016.3월에 「고등교육법」 제2조에 따른 대학에 입학한 사람이 “아동복지(론)” 대신 “아동권리와 복지” 교과목을 이수한 경우 인정
- 2017.8월에 학점은행제(「고등교육법」 이외의 법률에 따른 대학 포함) 학위를 취득한 사람이 “아동문학” 대신 “아동문학교육” 교과목을 이수한 경우 인정

○ 개정기준(2016.8.1. 시행) 대상자가 종전기준(2014.3.1. 시행)에 따른 교과목 이수 시 유사교과목 인정범위

- (적용대상) 2018.1.1. 이후 학점은행제(「고등교육법」 이외의 법률에 따른 대학 포함)등을 통해 전문학사 이상 학위를 취득한 사람(3개 영역, 17과목 51학점 이수대상자)

영역	법 시행규칙 상 교과목 명	유사교과목 인정 교과목 명
영유아교육	아동문학교육	아동문학
	영유아 보육프로그램 개발과 평가	영유아프로그램 개발과 평가

[사례]

- 2018.2월에 국가평생교육진흥원에서 학위를 취득하려는 사람이 “아동문학교육” 대신 “아동문학” 교과목을 이수한 경우 인정

※ 상기 유사교과목 인정범위 외의 교과목에 대해서 법령 교과목과 교과 내용이 동일하다고 인정받고자 하는 경우, 동일교과목 심의를 “보육시설종사자 자격검정위원회” 로 요청하여 동일과목으로 인정받아야 하며 심의절차는 자격검정위원회 운영규정에 따름. 단, 심의결과는 동일심사 기준에 한해서 해당 대학, 해당학기 이수자만 인정되고, 타 대학은 미적용

(제출서류: 유사교과목 심의요청 공문(공문 양식: 부록7 참고), 해당 교과목의 해당학기 주차별 강의계획서)

● “영아발달”, “유아발달” 교과목의 통합(“영유아발달”)에 따른 이수 방법

○ 종전기준(2014.3.1. 시행) 대상자가 “영아발달”, “유아발달” 교과목 이수 불가 시 교과목 이수 방법

- (적용대상) 2014.1.~2016.12. 까지 「고등교육법」 제2조에 따른 학교를 입학한 사람(6개 영역, 17과목 51학점 이수대상자)

구분	인정기준
“영아발달”, “유아발달” 교과목 중 1과목만 이수한 경우	영아발달 + 영유아발달 이수 → 인정
	유아발달 + 영유아발달 이수 → 인정
“영아발달”, “유아발달” 2과목 모두 이수할 수 없는 경우	종전기준 6개 영역 중 필수 영역인 ‘보육필수’ 및 ‘보육실습’ 영역을 제외한 선택영역(발달 및 지도, 영유아교육, 건강영양 및 안전, 가족 및 지역사회 협력 등)에서 1과목(3학점) 이상을 추가로 이수 → 인정
	영유아발달 + 개정기준 3개 영역에서 1과목(3학점) 이상을 추가로 이수 → 인정

[사례 1]

2015년도 대학에 입학하여 “영아발달(3학점)” 을 이수하고 2016년에 휴학, 2017년에 복학하여 “유아발달” 교과목을 이수해야 하나, 교육과정 변경으로 “영유아발달(3학점)” 교과목만 개설된 경우

→ “영아발달(3학점)”, “영유아발달(3학점)” 이수 시 인정

[사례 2]

2016년 대학 입학자가 보육필수 영역에서 “아동복지(론)(3학점), 보육학개론(3학점), 보육과정(3학점), 보육교사론(3학점)” 교과목을 이수하고 휴학, 2018년에 복학하여 교육과정 변경으로 “영유아발달(3학점)” 교과목을 이수하였으나 보육필수 영역에서 1과목 3학점이 부족한 경우

→ 발달 및 지도 영역에서 “아동상담(론)(3학점)” 을 이수하여 해당 영역 기준인 1과목 3학점 이상 기준을 충족하였으나, “아동생활지도(3학점)” 을 추가로 이수하여, 보육필수 영역에서 이수한 5과목 15학점과 발달 및 지도 영역에서 추가로 이수한 “아동생활지도” 를 합산하여 총 6과목 18학점을 이수하였으므로 인정

○ 개정기준(2016.8.1. 시행) 대상자가 “영유아발달” 교과목 이수 불가 시 교과목 이수 방법

- (적용대상) 3개 영역, 17과목, 51학점 이수대상자
 - 2017.1.1. 이후 「고등교육법」 제2조에 따른 학교를 입학한 사람
 - 2018.1.1. 이후 학점은행제(고등교육법 이외의 법률에 따른 대학 포함)등을 통해 전문학사 이상 학위를 취득한 사람

영역	법 시행규칙 상 교과목 명	인정기준
보육 지식과 기술 영역 (필수영역)	영유아발달	영아발달 + 유아발달 이수 → 영유아발달을 이수한 것으로 인정 ※ 단 “영아발달”, “유아발달” 교과목 이수로 ‘보육지식과 기술’ 영역에서 초과되는 학점이 발생한 경우에도 ‘교사인성’, ‘보육지식과 기술’, ‘보육실무’ 각 영역별 이수기준은 충족해야 함

[사례]

2017.3월에 「고등교육법」 제2조에 따른 대학을 입학한 사람이 “유아발달”, “영아발달” 교과목을 모두 이수한 경우, “영유아발달” 을 이수한 것으로 인정

[사례]

2020.2월에 학점은행제를 통해 학위취득 예정인 사람이 2016년에 “유아발달”, “영아발달” 교과목을 모두 이수한 경우 → “영유아발달” 교과목을 이수한 것으로 인정

다. 보육교사 3급 자격기준

(관련법령 : 「영유아보육법」 시행규칙 제12조제2항 [별표 5])

(보건복지부령 제392호, ' 16.1.12. 개정, ' 16.8.1. 시행)

● 교육영역별 교과목 및 학점

영역	교과목	이수과목 (학점)
교사 인성	보육교사(인성)론(3학점), 아동권리와 복지(3학점)	2과목 (6학점)
보육 지식과 기술	보육학개론(3학점), 보육 과정(3학점), 영유아 발달 및 지도(3학점), 아동생활지도(3학점), 영유아 문제행동지도 및 상담(3학점), 특수아동 이해와 지도(3학점), 놀이지도(3학점), 언어지도(3학점), 아동음악과 동작(3학점), 아동미술지도(3학점), 아동수학지도·아동과학지도(3학점), 영유아 교수방법론(3학점), 교재교구개발(3학점), 부모교육(3학점), 영유아 건강지도(2학점), 영유아 영양지도(2학점), 아동안전관리(3학점), 어린이집 운영관리(3학점)	18과목 (52학점)
보육 실무	아동관찰 및 실습(3학점), 보육실습(4학점)	2과목 (7학점)
전체	3개 영역, 22과목(65학점) 이상	

* 과목당 평가점수는 70점 이상이며, 보육실습 기준은 보육교사 2급과 같음

● 적용대상

(관련법령 : 「영유아보육법」 시행규칙 부칙 제4조, 보건복지부령 제392호)

- 시도지사가 지정하는 교육훈련시설에 2016.8.1. 이후에 입학한 사람부터 적용

3

보육실습 세부 기준

(관련법령 : 「영유아보육법」 시행규칙 제12조제1항 [별표4])

구분	기준
실습 운영	이론수업*과 보육 현장실습으로 운영 *이론수업 진행 시 대면교과목에서 정한 8시간 출석 수업, 1회 이상 출석 시험 기준 미적용
실습 기간	· 6주 240시간(2회에 나누어 실시 가능) · 보육실습 교과목이 개설된 학기(직전·후 방학 포함)에 실시
실습 기관	· 보육정원 15명 이상 · 「영유아보육법」 제30조 <법률 제15892호>에 따른 평가결과 A, B 등급을 받은 어린이집* * 의무평가제 이전 규정에 따라 평가인증을 받은 어린이집에서는 인증 유효 기간 내에 보육실습 실시 · 방과 후 과정을 운영하는 유치원 * 실습기관의 적합여부 시점은 보육실습 시작일을 기준으로 함
실습 지도교사	· 보육교사 1급 또는 유치원 정교사 1급 · 실습 지도교사 1인당 동일기간 동안 보육실습 3인 이내 지도
실습 인정시간	· 연속하여 평일(월요일~금요일) 오전 9시 ~ 오후 7시 · 실습시간은 하루에 8시간 기준
실습의 평가	· 보육실습일지와 실습평가서 작성 · 평가점수 80점 이상

● 보육실습 교과목 및 학점 기준

- 보육실습은 ‘보육실습’이라는 교과목으로 이수하는 것이 원칙(보육실습은 이론수업과 보육현장실습으로 구성되어야 함). 따라서, 성적증명서를 통하여 교과목 확인이 가능하여야 함
- 다만, 교과목 명칭이 다르더라도 다음의 유사교과목을 이수한 경우로서 실습기관 과 실습기간의 조건을 만족하는 경우에는 보육실습 교과목을 이수한 것으로 인정
 - ※ 유사교과목 인정범위 : 보육현장실습, 교육실습, 학교현장실습
- 보육실습 교과목은 3학점을 기준으로 하되, 평가점수가 80점(B학점) 이상인

경우에만 실습을 이수한 것으로 인정하므로, 80점(B학점) 이상의 성적을 취득하여야 함(성적 표기가 P일 경우는 보육실습 이수 인정 불가)

- ※ 「영유아보육법」 시행규칙 부칙 <보건복지부령 제92호, 2011.12.8.> 제3조(보육 관련 교과목 및 학점에 관한 경과조치) 적용 대상자(12과목 35학점)의 경우 보육실습 교과목 2학점으로 이수 가능
- ※ 보육실습Ⅰ 과목을 2학점으로 개설하고 보육실습Ⅱ 과목을 2학점으로 2회로 나누어 개설한 경우 보육실습Ⅰ과 보육실습Ⅱ의 합산한 학점이 총 3학점 이상이므로 인정

● 보육실습 실시 기준

○ 실습기간

- 6주, 240시간을 원칙으로 하되, 2회에 나누어 실시 가능
 - ※ 연속하여(월요일~금요일까지) 6주, 240시간 이상 실습을 실시하여야 하므로 주1회 실습 또는 주말실습 등 특정 요일에만 보육실습을 실시한 경우 그 시간이 240시간 이상이 되더라도 보육실습을 이수한 것으로 인정할 수 없음
 - ※ 2017.1.1. 전에 대학 등에 입학한 사람이 보육실습을 2016.12월부터 시작한 경우 4주 160시간 실시 가능
 - ※ 학점인정 방식으로 2018.1.1. 이후 전문학사 이상 학위를 취득하는 사람이 2017.3.1. 전에 보육실습 교과목을 이수*한 경우 4주 160시간 실시 가능
 - * 국가평생교육진흥원 성적증명서의 '이수년월' 기준
 - ※ 종전 기준에 따라 4주, 160시간을 실시하는 경우 야간대학, 한국방송통신대학, 원격대학에 한해 2회에 나누어 보육실습 실시
- 실습은 보육실습 교과목이 개설된 학기(직전·후 방학 포함)에 실시

[2회에 나누어 실시하는 방법]

- 하나의 보육실습 교과목을 개설한 경우: 학기 내(잔후 방학 포함)에 2회로 나누어 실시
- 학기를 달리하여 두개의 보육실습 교과목(Ⅰ, Ⅱ)을 개설한 경우: 개설학기 잔후 방학에 각 1회씩 나누어 실시)

○ 실습기관

- 실습 시작 당시 보육정원 15인 이상이고 평가인증 유지(또는 평가제 평가결과 A, B등급) 어린이집
 - 「영유아보육법」 제30조 <법률 제 15892호> 에 따라 평가받은 어린이집에서 보육실습을 실시하는 경우, 평가결과가 A등급 또는 B등급인 어린이집에서 보육실습을 실시해야 함
 - 다만, 종전의 규정에 따라 평가인증을 받은 어린이집의 평가인증 유효기간 동안 보육실습을 실시한 경우에는 종전 보육실습 규정을 적용함
 - ※ 종전 보육실습 규정: 2017.1.1. 이후부터 어린이집에서 보육실습을 시작하는 경우 인가받은 정원 15명 이상으로 평가인증을 받은 어린이집에서 보육실습을 실시해야 함 (단, 2018.1.1. 이후 「학점인정 등에 관한 법률」 에 따라 전문학사 이상을 취득하는 사람의 경우 2017.3.1. 이후 보육실습 교과목 이수자부터 해당함)
 - ※ 어린이집 평가결과 확인방법: 임신육아종합포털 아이사랑 홈페이지(<http://www.childcare.go.kr>) 내 “어린이집 > 어린이집 찾기” 또는 어린이집정보공개포털(<http://info.childcare.go.kr>) 내 “통합정보공시 > 어린이집유치원 찾기 > 어린이집 검색” 을 통해 확인
- 교육과정과 방과후 과정을 운영하는 유치원(보육실습을 시작하는 때에 교육청에 방과 후 과정 운영 유치원으로 등록되어 있어야 함)

○ 실습 인정시간

- 연속하여 평일(월요일~금요일) 오전 9시부터 오후 7시 사이에 한 경우에만 인정하며, 보육실습시간은 하루 8시간 기준

○ 실습 지도교사

- 실습 지도교사는 실습지도 이전에 보육교사 1급 또는 유치원 정교사 1급 자격증을 취득하여 소지한 사람이어야 함
- 실습 지도교사는 동일한 실습 기간 내에 1인당 보육실습생을 3인 이내로 지도하여야 함
- 보육교사 1급 자격을 소지한 원장은 보육실습 지도교사에 해당하지 않음
 - ※ 단, 다음에 해당되어 원장이 보육교사를 겸임하고 있는 경우는 교사겸직 원장이 실습 지도를 할 수 있음(2019 보육사업안내, p.205)
 - 보육정원 20인 이하 어린이집의 원장
 - 시장·군수·구청장이 특례를 인정한 정원 21~39인 어린이집의 원장 (교사채용의 어려움이 예상되는 도서·벽지·농어촌지역에 있는 어린이집)

○ 보육실습확인서

- 보육교사 자격증 발급 신청 시 보육실습확인서 제출
- 어린이집에서 보육실습을 한 경우 어린이집지원시스템에서 보육실습 내용을 등록하고 보육실습확인서를 출력하여 어린이집 원장, 양성교육기관의 학과장(교육원장) 직인을 받아 원본을 제출
 - ※ 보육실습확인서 예시: 부록4 참고
 - ※ 어린이집지원시스템에 잘못된 실습정보를 등록한 경우, 보육실습확인서 출력 후 오기재한 정보에 두 줄을 그어 올바르게 작성 후, 오기재 사유를 기재하고 어린이집 원장 직인을 찍어 제출(이에 따라 발생하는 추가서류는 47p 확인)
- 어린이집지원시스템을 통해 보육실습 내용을 등록하지 않은 경우(유치원 실습 등), 다음의 서류를 추가로 제출해야 함

- ① 보육실습확인서 원본
- ② 보육실습기관 인가증 사본(최초 인가일자와 정원을 확인할 수 있는 인가증)
- ③ 보육실습 지도교사 1급 자격증 사본
- ④ 실습 지도교사 1인당 3인 이내의 보육실습생 지도확인서(부록5 참고)
- ⑤ 방과 후 과정 운영 확인서(유치원의 경우)

● 어린이집지원시스템을 통한 보육실습생 등록·관리 안내

2013년 3월부터 어린이집에서 보육실습을 이수하는 경우, 어린이집지원시스템에 보육실습 내용을 등록·제출하여야 함

☑ 어린이집지원시스템을 통한 보육실습 내용 등록·제출방법

- ① 보육실습 내용 등록방법 : 어린이집지원시스템 → [교육관리] → [보육실습생관리] → [등록]에서 보육실습생 정보와 실습지도교사 정보를 입력 → [저장]하여 등록 완료
- ② 보육실습 내용 제출방법 : 어린이집지원시스템 → [교육관리] → [보육실습생관리] → 대상자 조회 후 [선택] → [제출](메세지 창 확인) → [확인]하여 제출 완료 → 출력 후 어린이집 원장, 학과장 직인 날인 → 자격증 신청 시 제출

※ 주의

- 실습 지도교사가 2인 이상일 경우, 지도교사 모두를 등록해야 함
- 2회로 나누어서 실습한 경우에는 보육실습생 등록 및 제출을 각각 해야 함.
- 제출된 내용은 자격취득을 위한 정보로 전송되므로 제출 이후에는 수정 불가
- 보육실습내용 등록·수정은 실습종료일 이후 2개월 이내에만 가능하므로 기간 내에 보육실습 내용을 등록·제출해야 함

※ 어린이집지원시스템을 통한 보육실습생 관리 매뉴얼: 부록8 참고

4

장애영유아를 위한 보육교사 자격기준

(관련법령 : 「장애아동복지지원법」 시행령 제5조제2항)

● 장애영유아를 위한 보육교사 자격기준

법 제22조제3항에 따른 장애영유아(「영유아보육법」 제27조에 따른 어린이집 이용대상이 되는 장애아동을 말한다. 이하 같다)를 위한 보육교사의 자격기준은 다음 각 호의 자격을 모두 갖춘 사람으로 함

1. 「영유아보육법」 제21조제3항에 따른 보육교사 2급 이상의 자격증을 소지한 사람
2. 보건복지부령으로 정하는 특수교육 또는 재활 관련 교과목 및 학점을 「고등교육법」 제2조에 따른 학교)에서 이수하거나 「학점인정 등에 관한 법률」 제7조에 따라 인정받은 사람

● 특수교육 또는 재활 관련 교과목 및 학점* 이수기준

(관련법령 : 「장애아동복지지원법」 시행규칙 제12조 [별표3])

- 2012.8.4. 이전 편입하거나 입학한 사람은 8과목(16학점) 이상 이수
- 2012.8.5. 이후 편입하거나 입학한 사람은 8과목(24학점) 이상 이수

* 특수교육 또는 재활 관련 교과목은 ‘장애영유아를 위한 보육교사 표준교과개요’를 참고하여 교과목 개설·운영하도록 함

▣ 편입학 시기에 따른 특수교육 또는 재활 관련 교과목 및 학점 이수기준 적용 방법

「고등교육법」 제2조에 따른 대학을 편입하거나 입학하여 특수교육 또는 재활 관련 교과목을 이수한 경우 최종 학력의 편입학 시점을 기준으로 적용

〈적용사례〉

- ① '12. 8. 4. 이전에 A대학에 입학하여 특수교육 또는 재활 관련 교과목을 일부 이수하고 '12. 8. 5. 이후에 B대학에 편입하여 나머지 교과목을 이수한 경우 ⇒ 8과목 24학점
- ② '12. 8. 4. 이전에 「학점인정 등에 관한 법률」 제7조에 따라 특수교육 또는 재활 관련 교과목을 일부 인정받고, '12. 8. 5. 이후 C대학에 (편)입학하여 나머지 교과목을 이수한 경우 ⇒ 8과목 24학점
- ③ '12. 8. 4. 이전에 D대학에 입학하여 특수교육 또는 재활 관련 교과목을 일부 이수하고, '12. 8. 5. 이후에 「학점인정 등에 관한 법률」 제7조에 따라 특수교육 또는 재활 관련 교과목을 인정받은 경우 ⇒ 8과목 16학점

1) 「고등교육법」 제2조에 따른 학교 : 대학, 산업대학, 교육대학, 전문대학, 방송대학·통신대학·방송통신 대학 및 사이버대학, 기술대학, 각종학교

● **어린이집 특수교사 및 장애영유아를 위한 보육교사의 자격에 대한 경과조치**

(관련법령 : 「장애아동복지지원법」 부칙 제3조 및 시행령 부칙 제2조)

「장애아동복지지원법」 시행 당시(2012.8.5.) 어린이집에 배치된 특수교사 및 「영유아보육법 시행규칙」 제10조에 따른 장애아담당 보육교사는 2016.3.1.까지 보건복지부장관이 지정하는 기관에서 실시하는 직무교육(온라인교육 40시간, 온라인교육 평가, 집합교육 40시간)을 이수하는 경우 각각 법 제22조3항 및 시행령 제5조에 따른 자격기준을 충족한 것으로 인정



**보육교사 자격증
단체신청 방법 안내**

1 자격증 신청 전 확인사항

1) 단체신청 기본사항

■ 대상

대학(교) 또는 보육교사교육원 등 교육기관에서 신청 가능
단, 신청인원은 5인 이상 (5인 미만 신청 불가)

- ※ 동일 자격급수, 동년도 졸업(예정) 또는 수료자에 한해 가능
- ※ 대학(교)는 동년도 입학 및 동년도 졸업(예정)자에 한해 가능(교과목 이수 기준 동일해야 함)
- ※ 보육교사 자격증 신청 및 발급 이력이 있는 경우, 단체신청이 불가(개별신청 필수)

■ 인터넷 신청기간

2019년 12월 2일 ~ 2020년 1월 31일

- ※ 신청기간 내, 인터넷 신청 및 서류제출 필수

■ 신청방법

‘보육인력 국가자격증’ 홈페이지에서 인터넷 신청

■ 진행절차



- ※ 홈페이지 로그인 후, '마이페이지' 에서 접수번호 클릭 시, 자신의 자격증 신청 및 진행현황 조회 가능
- ※ 서류가 미비한 경우 자격증 발급 처리기간이 연장되므로 신청 전, 반드시 제출서류 확인 필요
- ※ 전체서류 미비 시, 반송 처리(47~48p 제출서류 종류 및 취합 순서 참고)

■ 단체신청 관련 상담 안내

- (전화 상담) 한국보육진흥원 상담데스크 ☎ 1661-5666
- (카카오톡 상담) 친구찾기 → ID 검색 → '보육교사자격' 친구 추가

2 인터넷 신청

1) 인터넷 신청 방법

☑ 보육인력 국가자격증 홈페이지 주소

<http://chrd.childcare.go.kr>

☑ 회원가입

- 회원가입 시, 사업자등록번호와 교육기관명을 반드시 입력함
 - ※ 교육기관명이 변경될 경우, 탈퇴 후, 새 아이디로 회원가입 진행
- 단체 아이디·비밀번호 분실 시, 한국보육진흥원 상담데스크(1661-5666)로 문의
 - ※ 개인의 아이디·비밀번호 문의는 사회보장정보원 아이사랑헬프데스크(1566-3232)로 문의



■ 단체신청 바로가기

- 로그인 후 “단체신청 바로가기” 또는 “단체 자격증 신청” 을 클릭하여 신청진행
- 인터넷 신청 및 서류제출 기간 : 2019.12.2(월) ~ 2020.1.31(금)
 - ※ 인터넷 신청 후, 자격증 신청 관련 서류 제출
 - ※ 단체신청 기간 내에 서류 도착 필요, 서류 도착 순서에 따라 검정, 발송(졸업일 이후) 처리

보육인력 국가자격증
Certification for childcare teacher
한국보육진흥원

자격증제도 | 자격기준 및 제출서류 | 자격증신청 | 자료실 | 업무안내 | 개인정보관리 | 교육통합관리

개인 자격증 신청 **단체 자격증 신청**

전문성을 갖춘 어린이집원장과 보육교사가
질 높은 보육서비스를 제공합니다.

자격기준 | 자격증신청 관련서식 | 자격증 신청하기 | 마이페이지

마이페이지
나의 자격증신청진행현황과
질의신청내역 확인

Member Login
한국보육진흥원님
안녕하세요.

로그아웃 | 마이페이지

단체신청기간 :
2019.12.2 ~ 2020.1.31.
단체신청 바로가기

문의전화 안내
☎ 1661-5666
서울시 용산구 서계동 202번지 우영빌딩 509호
한국보육진흥원 고객지원팀

공지사항 | 정책자료 | 홍보자료 | MORE

• 어린이집 장기 미종사자 직무교육 신청 ...	[2019-09-02]
• 2019년 하반기 졸업(수료)예정자 단...	[2019-07-22]
• 보육교사 자격증 선처리 신청 방법 안내...	[2019-02-01]
• 2019년 상반기 졸업(수료)예정자 단...	[2018-11-28]
• 권역별 자격기준 설명회 강의 자료	[2018-11-15]

「영유아보육법」 시행규칙 개정에 따른
보육교사 2급3급 교육과정 변경사항 안내
(보건복지부선 제392호, 2016.11.12 공포)

자세히 보기

교육통합관리
교육의 신청 및 관리가 가능합니다.


교육일정안내
교육일정을 확인할 수 있습니다.

등기번호조회
서류의 송달상태를 조회 하세요.

KCE 평가 어린이집 찾기

자주하는 질문 FAQ
고객님들이 가장 많이 하시는 질문입니다.

step 1. 단체접수 기본정보작성

- 기본정보작성은 다음과 같은 방법으로 진행
 - ① 기본정보 : 회원가입 시 작성한 기본정보 확인
 - ② 졸업일자 : 신청단체의 졸업일자(수료일자) 입력
 - ③ 기본정보와 배송지정보가 동일한 경우 체크박스 선택
 - ④ 배송지 정보 : 신청단체의 수령인 란에는 현재 단체 담당자의 이름, 휴대전화, 일반전화, 배송지 상세 주소 입력
 - ※ 단체신청과 관련된 모든 기본 상담은 단체담당자를 통해 안내되므로 연락처 확인필수
- 입력이 완료되면 “다음” 버튼을 클릭하여  로 이동
 - ※ Step2 단계부터는 전 단계로 이동할 수 없으며, 장시간 미사용 시 입력데이터가 모두 삭제되므로 주의 요망

자격증 신청
Application

자격증신청방법 및 구비서류 >

신청 >

- 개인 자격증 신청
- 단체 자격증 신청

단체 자격증 신청

홈 > 자격증신청 > 신청 > 단체 자격증 신청

단체 자격증 신청

Step 1.
단체접수
기본정보작성

Step 2.
신청자
개별정보작성

Step 3.
신청자
개별사진등록

Step 4.
수수료결제

Step 5.
결제완료

기본정보

수령인		연락처	
휴대전화			
주소	140-710 서울 용산구 서계동 주연빌딩 5층		
대학교(보육교사교육원)	대학교	학과	아동복지학부
법인유형	학교	졸업일자	<input type="text"/>

기본정보와 동일함

배송지정보

수령인	<input type="text"/>		
수령인 휴대전화	<input type="text"/> - <input type="text"/> - <input type="text"/>	수령인 일반전화	<input type="text"/> - <input type="text"/> - <input type="text"/>
배송지 주소	<input type="text"/>		

[다음 >](#)

step 2. 신청자 개별정보작성

• 신청자 개별정보작성은 다음과 같은 방법으로 진행

- ① 신청자 정보 입력 전 “이용안내” 를 통해 세부 내용 확인
 ※ 단체신청 인원은 최소 5명 이상이어야 함
- ② 엑셀파일은 아래의 그림과 같은 형식으로 저장하여 파일을 불러옴
 - 엑셀파일 A열 1행 ‘신청자명’, B열 1행 ‘주민등록번호’ 문자로 기재필수
 ※ 주민등록번호 작성 시, 기호(-)의 작성여부는 관계없음
- ③ 리스트에 인원을 추가할 경우, ‘추가’ 버튼을 이용하여 직접 작성가능(선택)
- ④ 리스트 입력이 완료되면 “신청정보 검증” 을 클릭하여 신청가능여부 확인
 ※ 자격증을 이미 발급받은 경우나 신청이력이 있는 경우, ‘신청가능여부’에 N으로 표기되어 단체신청 불가(별도 개인 신청 진행).
- ⑤ 입력한 단체 리스트의 “엑셀저장” 가능(선택)

• 입력이 완료되면 “다음” 버튼을 클릭하여  로 이동

○ 단체 자격증 신청

Step 1. 단체접수 기본정보작성 → Step 2. 신청자 개별정보작성 → Step 3. 신청자 개별사인등록 → Step 4. 수수료결제 → Step 5. 결제완료

⚠ 신청자 정보 입력 전 이용안내를 반드시 읽어주세요!!


① 이용안내 ② 엑셀파일 불러오기 ③ 추가 ④ 신청정보 검증 ⑤ 엑셀저장

No	삭제	신청자명	주민등록번호	신청구분	신청가능여부	검증결과
1	<input type="checkbox"/>			단체		
2	<input type="checkbox"/>			신규		
3	<input type="checkbox"/>			신규		
4	<input type="checkbox"/>					
5	<input type="checkbox"/>					
6	<input type="checkbox"/>					



엑셀파일 형식 변경 시, 시스템 오류 발생
 A열 1행 '신청자명', B열 1행 '주민등록번호' 기재 후,
 정보 작성요망
 ※ 주민등록번호 작성 시, 기호(-)의 작성여부 관계없음

	A	B	C
1	신청자명	주민등록번호	
2	홍길동	901111-1234567	
3	김둘리	890222-2345678	
4	신델라	640331-2345678	
5	김철수	710111-1234567	
6	진흥원	950505-2345678	
7			
8			

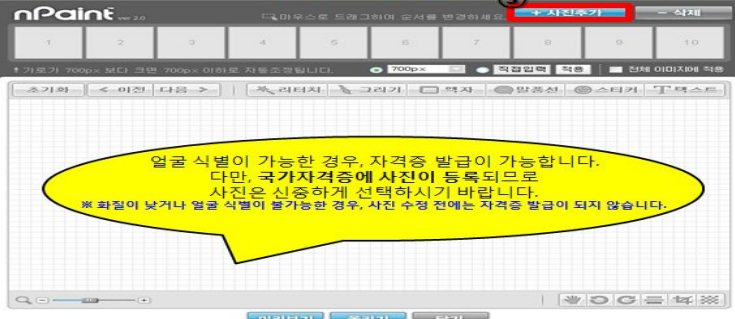
step 3. 신청자 개별 사진 등록

- 신청자 개별 사진 등록은 다음과 같은 방법으로 진행
 - ① 신청자 개별 사진 등록 전, “이용안내” 를 통해 세부 내용 확인
 - ② 일괄 사진 등록을 클릭하여 최대 10명까지 등록 가능
 - ③ 사진 올리기 화면에서 “사진 추가” 버튼을 클릭하여 파일을 10개 이하로 드래그하여 선택. 선택한 사진은 등록 화면에 미리보기로 확인 가능. 추가 사진을 등록하고자 하는 경우 “올리기” 버튼을 클릭하여 등록
 - ※ 사진 파일 : 파일형식 JPG(또는 GIF), 해상도 200dpi이상
 - ※ 일괄사진등록 시에는 반드시 파일명을 이름과 주민번호 앞자리로 변경하여 신청인의 사진이 바뀌지 않도록 주의 (예: 홍길동900101, 진홍원910101)
- 사진은 마이페이지(나의자격진행현황)에서 ‘판정완료(인정)’ 단계까지 변경가능
- 입력이 완료되면 “다음” 버튼을 클릭하여  로 이동
 - ※ 시스템에 등록된 개별사진으로 자격증이 발급되므로 사진 원본 제출 불필요

⚠ 사진등록 전 이용안내를 반드시 읽어주세요!! 일괄사진 등록은 10명까지 가능합니다!!

No	신청자명	주민등록번호	사진	사진등록 여부	삭제
1	홍길동	901111-1234567	 사진등록 및 수정	N	신청자삭제
2	김들리	890222-2345678	 사진등록 및 수정	N	신청자삭제

① 이용안내 ② 일괄사진등록 ③ 사진추가




미리보기 올리기 닫기

◆ 자격증 발급이 불가능한 경우

			
모자, 선글라스 등의 착용으로 얼굴이 인식되지 않는 경우	증명사진을 멀리서 찍어 사진의 크기가 맞지 않는 경우	해상도가 기준에 맞지 않는 경우	신청자 이외의 인물이 같이 나오는 경우

step 4. 수수료 결제

- 수수료 결제방법 : 신용카드, 가상계좌, 실시간계좌이체 중에 선택
 - ※ 현금 직접 납부 불가
- 수수료금액 : 1인당 10,000원
- 결제방법에 따라 결제를 위한 추가프로그램 설치 가능
- 수수료 입력과 결제 방법 선택 후, **결제하기** 버튼을 클릭함
- 입력이 완료되면 “다음” 버튼을 클릭하여  로 이동
 - ※ 보육인력국가자격증 홈페이지에서 ‘나의 진행현황’ 이 ‘서류접수완료’ 가 된 이후, 자격증 신청취소 및 수수료 환불 불가(판정결과가 불인정인 경우도 포함)

1. 수수료결제

출신청인원	<input type="text"/>	명
결제금액	<input type="text"/>	원 (결제수수료는 1인당 10000 원입니다.)
결제방법선택	<input checked="" type="radio"/> 신용카드 : 신용카드로 실시간 결제처리를 합니다. <input type="radio"/> 가상계좌 : 가상계좌를 부여받아 가상계좌로 입금시 실시간 결제처리가 됩니다. <input type="radio"/> 실시간계좌이체 : 한국보육진흥원계좌로 실시간계좌이체 하는 방식입니다.	

2. 수수료 결제 시 안내사항

- 가상계좌 수수료 결제 시 계좌번호를 부여받은 날로부터 5일 이내 수수료를 입금해야 합니다.(5일 이후에는 계좌번호 소멸)
- 가상계좌 입금은 1인당 개별로 부여받은 계좌이므로 반드시 신청 시 부여 받은 가상계좌번호로만 입금해 주시기 바랍니다.
- 수수료 환불은 서류접수완료 이전까지만 가능합니다.




3. 수수료 환불 규정 동의

- 수수료를 결제한 후 보육인력국가자격증 홈페이지에서 ‘나의 진행현황’이 ‘서류접수완료’가 된 이후에는 자격증 신청취소 및 수수료 환불이 불가합니다.

구분	인터넷신청완료(결제완료) ~ 서류접수완료 전	서류접수완료 이후*
환불	100%	0%

*판정결과가 불인정인 경우도 포함됨

step 5. 결제완료

- “신청이 정상적으로 완료되었습니다.” 메시지 확인 시, 신청 완료
 - ※ 가상계좌결제 경우, 아래화면과 같이 은행명, 계좌번호, 입금기한 확인 후, 입금진행
입금기한내 미 입금 시, 계좌번호가 자동 소멸되므로 마이페이지에서 ‘결제방법
변경’ 을 클릭하여 수수료 결제 방법을 재선택하여 진행해야 함
- 전달사항이 있는 경우, ‘전달사항 등록’ 란을 통해 전달 내용 작성 후,  클릭(선택)
예) ‘단체 신청자 중 동명이인 있음’, ‘신청자(홍길동) 성명 변경함’ 등
- 신청자 명단 리스트 출력을 위하여  클릭(필수)
 - ※ 단체신청 공문 작성 시, 첨부자료로 해당 단체신청자 리스트 첨부
-  클릭 시, 나의 자격증 진행현황으로 이동하여 자격증 신청내역 확인 가능

단체 자격증 신청 홈 > 자격증신청 > 신청 > 단체 자격증 신청

단체 자격증 신청

Step 1. 단체접수 기본정보작성 → Step 2. 신청자 개별정보작성 → Step 3. 신청자 개별사진등록 → Step 4. 수수료결제 → Step 5. 결제완료

지불결과

신청이 정상적으로 완료되었습니다.


은행명 : 진흥원은행 계좌번호 1111111111111111 입금기한 : 20160000

계좌번호를 확인 하시고 입금기한내에 위 은행으로 입금해 주시기 바랍니다.
 전달사항 등록 (단체신청 진행 과정에서 전달사항이 발생한 경우 메모를 남겨주시기 바랍니다.)

EX) ‘단체신청자 중 동명이인 있음’, ‘신청자(홍길동) 성명 변경하여 주민등록 초본 첨부’,
‘최초 40명 신청 후, 신청취소에 따라 39명 신청함’ 등

step 6. 자격증 신청현황 조회

- 자격증 신청현황 조회는 다음과 같은 방법으로 진행
 - ① 홈페이지 내 '마이페이지(나의 자격증 진행현황)' 에서 자격증 신청현황 상세내역 조회
 - ② '개인별 신청내역리스트' 에서 개인 접수번호를 클릭하면 해당자의 상세내역 조회 가능
예) 검정결과 인정 또는 보류된 사유 등
 - ※ 대학(교) 졸업예정자의 경우, 자격번호는 졸업일 이후 확인 가능함
 - ※ 보육교사교육원의 경우, 자격번호는 교육수료일 이후 확인 가능함
 - ③ 결제방법 변경 시, '결제방법변경' 버튼을 클릭하여 결제수단 재선택 후, 진행
 - ④ 전체배송지 수정 시, '일괄수정' 버튼을 클릭하여 배송지 정보를 수정
 - ⑤ 리스트  버튼을 클릭하여 "단체신청정보" 조회 가능하며 해당 리스트를 출력하여 리스트의 순서대로 개별 서류를 준비하여 제출함(제출서류 47p. 참고)
 - ※ 전체서류 미비 시, 반송 처리(47~48p 제출서류 종류 및 취합순서 참고)

○ 나의 자격증신청 진행현황(단체)

① 단체자격증 신청진행현황

접수번호를 클릭하시면 상세 진행현황을 확인하실 수 있습니다.

신청일자	단체번호	신청방법	결제방법	결제여부
19/00/00	G201912-00001	인터넷접수	가상계좌	미결제 <small>결제방법변경</small>
진행상태	총 신청건수	결제접수취소	전체배송지수정	리스트출력
인터넷신청완료	5	<small>전체취소</small>	<small>일괄수정</small>	<small>출력</small>

단체코드	접수번호	이름	주민등록번호	결제상태	진행상태	사건등록	발급신청서
G201912-00001	T201912-00001	홍길동	901111-1234567	미결제	인터넷신청완료	 <small>사건등록</small>	<small>발급신청서</small>
G201912-00001	T201912-00002	김둘리	890222-2345678	미결제	인터넷신청완료	 <small>사건등록</small>	<small>발급신청서</small>
G201912-00001	T201912-00003	신말라	640331-2345678	미결제	인터넷신청완료	 <small>사건등록</small>	<small>발급신청서</small>
G201912-00001	T201912-00004	김철수	710111-1234567	미결제	인터넷신청완료	 <small>사건등록</small>	<small>발급신청서</small>
G201912-00001	T201912-00005	전홍권	950505-2345678	미결제	인터넷신청완료	 <small>사건등록</small>	<small>발급신청서</small>

단체신청정보

● 단체신청정보

단체명	한국보육진흥원	학과명	아동학과
단체접수번호: G201912-00001			
신청인원	5	등록일자	2020-02-01
신청구분	신규	승급	재교부
인원	5	0	0
배송지주소	(04303) 서울특별시 용산구 청파로 345 주연빌딩 5층, 교직원지원국 자격관리팀		
담당자	진홍원		
연락처	1661-5666	휴대전화	012-1661-5666
전달사항			

번호	단체명	이름	주민등록번호	신청구분
1	한국보육진흥원	홍길동	901111-1234567	신규
2	한국보육진흥원	김둘리	890222-2345678	신규
3	한국보육진흥원	신델라	640331-2345678	신규
4	한국보육진흥원	김철수	710111-1234567	신규
5	한국보육진흥원	진홍원	950505-2345678	신규



2) 신청취소/환불

인터넷 신청 및 수수료 결제 후, 신청 취소자가 발생할 경우, 인원변경에 따른 단체신청 공문과 환불요청 공문 제출

※ 공문양식: 부록 3 참고

※ 환불 요청에 따른 입금처리는 환불요청 익월 25일 내외로 처리(1월~3월에는 추가 시간 소요)

■ 결제수단별 수수료 환불 방법

- 신용카드, 실시간 계좌이체
 - 자동환불
 - ※ 자동환불기간(신용카드: 카드사별로 상이 / 실시간 계좌이체: 거래일로부터 10일 이내)
 - 자동환불기간이 경과한 경우, 가상계좌 결제자의 환불 방법에 따름
- 가상계좌
 - 수동환불
 - ※ **가상계좌의 경우 예산집행 등의 사유로 3월 이후 환불이 가능하므로 신용카드 또는 실시간 계좌이체로 수수료 납부하는 방법을 추천합니다.**
 - 자격증(자격확인서) 신청취소 후, 환불요청계시판에 환불접수 양식 작성
 - ※ 환불계시판 경로: 보육인력 국가자격증 홈페이지>열린광장>질의신청>환불요청계시판
 - 단체신청자의 경우, '단체신청자 환불 요청 공문' (부록3) 별도 제출 필수

3 서류제출

1) 기관별 제출서류

구분	제출서류(필수)	비고
대학교	신청 시 제출서류	단체신청 공문 : 1
		자격증 신청자 리스트 () >
		개인별 제출서류 1인당 아래의 서류를 순서대로 스테이플러로 고정시켜 제출 ① 졸업예정증명서 원본(필수) ② 성적증명서 원본(필수) ※ 마지막 학기 성적처리 이후 발급본 ③ 보육실습확인서(필수) ④ 그 외 서류(공문 및 추가 제출서류 등)
	졸업 후 제출서류 (졸업 후 일주일 내 제출)	단체신청자 졸업확정 공문 : 2 ※ 졸업확정 공문 및 졸업증명서 원본 미제출시 자격증 발급 불가
		졸업확정자 리스트
		졸업증명서 원본 ※ 졸업일 또는 이후에 발급한 졸업증명서 제출 필수
보육교사 교육원	신청 시 제출서류	단체신청 공문 : 1-1 ※ 수료일자가 교육이수 종료일(수료식일자 아님)이므로 보육통합시스템에 기재된 수료일자 확인 후, 단체신청 공문에 기재 필수
		자격증 신청자 리스트 () >
		개인별 제출서류 1인당 아래의 서류를 순서대로 스테이플러로 고정시켜 제출 ① 최종학교 졸업증명서 원본(필수) ② 교육훈련시설 수료증 원본 또는 수료증명서 원본(필수) ※ 수료증 내 교육 종료일과 수료일자 일치 확인 필수 ③ 교육훈련시설 성적증명서 원본(필수) ④ 보육실습확인서(필수) ⑤ 그 외 서류(공문 및 추가 제출서류 등)

※ 유사교과목 심의 요청 시 제출 서류(신청 시 제출)

- 학과장 발행 공문(교과목 이수 기준별 법령교과목 및 유사교과목, 심의대상자 포함)(부록7 참고)
- 이수연도·학기 주차별 강의계획서(이수연도·학기 표기 필수)
- 영문 강의계획서의 경우 번역본으로 제출

2) 보육실습 관련 공통 제출서류

구분	제출서류
어린이집지원시스템 등록 시	① 보육실습확인서
어린이집지원시스템 미등록 시 (유치원 실습 포함)	① 보육실습확인서 ② 보육실습기관 인가증 앞, 뒷면 사본(보육정원 정보 필수) ※ 고유번호증, 사업자등록증 인정 불가 ※ 국공립어린이집은 위탁계약증서로 같음(보육정원 정보 필수) ※ 국공립유치원은 학교장 발행의 인가사항 확인 공문 제출(인가일, 방과후과정 운영 시점, 원아정원 기재) ③ 방과 후 과정 운영 확인 서류(유치원 실습만 해당) ※ 방과 후 과정 운영여부 기재된 교육청장 발행 '인가서' 또는 방과 후 운영 실시일이 기재된 유치원장 직인 날인된 확인서 (보육실습확인서 내 방과 후 과정 유치원 미기재 시) ※ 방과 후 과정 유치원에서 실습한 경우, 보육실습확인서 내 '시설종류' 에 방과 후 과정 유치원으로 기재— 이 경우 별도의 증빙서류 불필요 ④ 실습 지도교사 1급 자격증 사본 ⑤ 실습 지도교사 1인당 3인 이내의 보육실습생 지도 확인서(양식: 부록5)

※ 제출서류 유의사항

- 전자문서로 단체신청공문을 제출하더라도 서류제출 시, 해당 공문 및 단체신청정보 리스트 출력 후 구비서류와 함께 제출
 - ※ 전자문서 내에서 수신처 지정시, '(재)한국보육진흥원' 검색
- 공문, 단체신청정보 리스트, 개별묵음서류(졸업예정증명서, 성적증명서, 보육실습확인서, 추가서류) 순서대로 취합하여 우편 발송
 - ※ 서류제출 시, 개별서류가 스테이플러로 고정되어 있지 않거나 리스트 순서대로 취합되어 있지 않은 경우, 전체 서류 반송 처리
- 성명변경 시, 변경 전·후 성명이 확인 가능한 주민등록초본 원본 제출
- 휴·복학 시, 휴·복학 확인서(학적부) 원본 제출
- 원본 제출서류를 컬러복사 또는 스캔하여 제출한 경우, 인정불가

※ 서류 발송주소

(04303) 서울시 용산구 청파로 345 주연빌딩 5층 한국보육진흥원 자격관리팀

4 서류제출 후

1) 인정

- 졸업확정 공문 및 졸업증명서 확인 후 자격증 발송(보류자 제외)
※ 단체신청의 경우, 자격증 개별 발송 및 개별 수령 불가

2) 보류

- 보완서류가 필요할 경우, 단체신청 담당자에게 SMS로 내용을 일괄 통보 하므로 보육인력국가자격증 홈페이지 > 단체신청 로그인 > 마이페이지 > ‘단체번호’ 클릭 > ‘개인접수번호’ 클릭하여 보류사유 확인 후, 보완서류 취합하여 제출
- 추가로 제출된 서류로 재검정 진행하여 판정 또는 검정위원회를 통해 심의

■ 주요 보류사유별 보완서류

구분	사유	제출서류
이수 교과목	교과목명 불일치	① 학과장 발행의 유사교과목 심의 요청 공문(부록7 참고) ※ 교과목 이수 기준이 상이한 대상자는 별도 표기 요망 ② 이수연도 및 이수학기 주차별 강의계획서
	대면 미표기	① 대면이수확인서(부록6 참고) ※ 시간제 이수 교과목의 경우 국가평생교육진흥원 성적증명서와 함께 교과목 이수 기관의 성적증명서 원본 제출
이수학점	보육실습 교과목 성적 P	① 보육실습평가서 첨부한 학과장 발행 공문 및 학과내규
실습시기	휴복학에 의한 학기 내 실습 미이수	① 학적부 ※ 사유에 따라 학과장 발행 사유 공문 추가 제출
실습기간	실습 중 명절, 공휴일, 방학으로 인한 6주 240시간 초과	① 보육실습확인서 원본 ② 실습 출근부 사본(원본대조필) ③ 가정통신문(어린이집 직인 필수)

	실습 중 결석(질병)으로 인한 6주 240시간 초과	<ul style="list-style-type: none"> ① 보육실습확인서 원본 ② 결석한 당일의 진료확인서 원본 ③ 실습 출근부 사본(원본대조필)
	실습기간 변경 후 어린이집지원시스템에 미반영한 경우	<ul style="list-style-type: none"> ① 실습기간이 수정된 보육실습확인서 원본(시스템 출력본에 빨간 줄로 수정 가능-수정 후 어린이집 직인 필수) ② 어린이집지원시스템에 미등록된 기간에 대한 실습 지도교사 1인당 3인 이내의 보육실습생 지도확인서
지도교사	실습 중 지도교사 추가 또는 변경 후 어린이집지원시스템에 미반영한 경우	<ul style="list-style-type: none"> ① 추가 또는 변경된 실습 지도교사 정보를 포함한 보육실습확인서 원본 ② 추가 또는 변경된 실습 지도교사의 1급 자격증 사본 ③ 추가 또는 변경된 실습 지도교사 1인당 3인 이내의 보육실습생 지도 확인서
보육실습 확인서	양식 불일치	<ul style="list-style-type: none"> ① 올바른 양식의 보육실습확인서 원본(부록4 참고) ※ 기 제출서류 반환 불가
	어린이집 원장 직인 사본/학과장 직인 누락	<ul style="list-style-type: none"> ① 어린이집 원장, 학과장 직인 날인한 보육실습확인서 원본 ※ 이미지 파일 직인 인정불가 ※ 기 제출서류 반환 불가



질문과 답변

【 보육교사 2급 】

Q1	「고등교육법」 제2조에 따른 대학(교)에 편(재)입학 하는 경우 어떤 기준에 따라 교과목을 이수해야 하나요?
A1	<p>「고등교육법」 제2조에 따른 대학(교)에 편(재)입학 하는 경우 동학년에 재학 중인 학생과 교육과정 이수 및 학위취득 조건 등이 동일하게 적용됩니다.</p> <p>※ (예시) 2017년에 3학년으로 편(재)입학한 경우, 2015년도 입학생과 동일한 자격 기준으로 적용됩니다.</p> <p>단, 2017년 1월 1일 이후에 대면교과목을 이수하는 경우, 대면교과목 기준에 따라 이수하여야 합니다.</p>
Q2	대면 교과목은 ‘과목당 8시간 이상 출석 수업’ 과 ‘1회 이상 출석 시험’ 을 실시해야 합니다. 이 경우, 출석 수업(8시간)을 나누어서 수강하는 것이 가능한가요?
A2	<p>출석 수업의 운영방식은 교육기관의 운영방침에 따라 운영 가능합니다.</p> <p>따라서 출석수업(8시간)을 나누어서 수강 가능하며 과목당 총 8시간 이상 대면으로 이수하면 됩니다. 다만, 1회 이상 출석 시험은 8시간 출석 수업에 포함되지 않습니다.</p>
Q3	학점은행제를 통해 2017년 8월에 학위 취득을 했는데 보육 관련 교과목 중 1과목이 부족합니다. 부족한 1과목만 학점은행제를 통해 추가로 이수하면 자격증 취득이 가능한가요?
A3	<p>보육교사 2급은 ‘전문대학 또는 이와 같은 수준 이상의 학교’ 에서 보건복지부령으로 정하는 ‘보육 관련 교과목 및 학점을 이수하고 졸업’ 하여야 인정 가능합니다.</p> <p>보육관련 교과목 이수 후 학위 미취득시, 교과목 및 학점 인정이 불가하므로 현행(3개 영역, 17과목 51학점) 기준에 맞춰 부족한 교과목을 추가로 이수한 후 학위를 취득하여야 자격증 발급이 가능합니다.</p>
Q4	「고등교육법」 제2조에 따른 대학(교)에 2015년도 3월에 입학하여 ‘영아발달’ 을 이수한 후 휴학하였습니다. 2020년 3월에 복학예정입니다. 보육필수영역에서 ‘영아발달’ 을 이수해야 하는데 교육과정이 변경되어 해당과목이 폐강되었습니다. 이런 경우 어떻게 이수해야 하나요?
A4	2014년 1월~2016년 12월까지 「고등교육법」 제2조에 따른 학교를 입학하여 교육과정 변경으로 “유아발달” 과 “영아발달” 중 한 교과목을 이수하지 못한 경우 새로 개설된 “영유아발달(3학점)” 을 이수하면 보육필수영역 6과목 18학점을 이수한 것으로 인정됩니다.

또한 “유아발달” 과 “영아발달” 두 교과목 모두 이수하지 못한 경우, “영유아발달(3학점)” 을 이수하고 종전기준 6개 영역 중 보육필수 및 보육실습 영역을 제외한 선택영역에서 1과목 (3학점) 이상을 추가로 이수하거나 개정기준 3개 영역에서 1과목(3학점) 이상을 추가로 이수하여 총 17과목(51학점)을 이수하면 인정됩니다.

Q5 2020년 2월에 학점은행제를 통해 학위를 취득할 예정입니다. 2016년에 이미 “영아 발달” 과 “유아발달” 교과목을 이수했습니다. 현행법에 따르면 저는 “영유아발달” 교 과목을 이수해야 하지만 “영아발달” 과 “유아발달” 교과목을 이수해도 “영유아발달” 을 이수한 것으로 인정받을 수 있을까요?

A5 2018.1.1. 이후 학위취득자라도 “영아발달” 과 “유아발달” 두 개의 교과목을 모두 이수 했다면 “영유아발달” 을 이수한 것으로 인정됩니다.

Q6 2016년 3월에 「고등교육법」 제2조에 따른 대학(교)에 입학하여 2020년 2월에 졸업예정입니다. 17년도 2학기에 ‘아동복지(론)’ 교과목 대신 개정된 ‘아동권리와 복지’ 를 수강한 경우 인정받을 수 있나요?

A6 종전기준(2014.3.1. 시행) 대상자가 ‘아동권리와 복지’ 교과목을 수강한 경우 ‘아동복지 (론)’ 을 이수한 것으로 인정됩니다. 다만, 2017.1.1. 이후 교과목을 이수한 경우 대면교 과목 기준에 따라 이수해야 합니다.

Q7 2020.2. 이후 학점인정 기관 등을 통해 전문학사학위를 취득할 예정입니다. 법 개정 전 교과목인 ‘아동문학’ 과 ‘영유아프로그램 개발과 평가’ 교과목을 이수하였는데 이 경우 유사교과목 심의요청을 해야 하나요?

A7 2018.1.1. 이후 학점인정 기관 등을 통해 학위취득 대상자가 개정 기준에 따라 ‘아동문학 교육’ 과 ‘영유아보육프로그램 개발과 평가’ 를 이수해야하나, 개정 전 교과목인 ‘아동문학 과 ’ 영유아프로그램 개발과 평가 ’를 이수한 경우에도 별도의 유사교과목 심의 없이 인정 됩니다.

<대상 교과목>

영역	법 시행규칙 상 교과목명	유사교과목 인정 교과목명
보육지식과	아동문학교육	아동문학
기술	영유아보육프로그램 개발과 평가	영유아프로그램 개발과 평가

※ 개정 전 기준 대상자(6개 영역, 17과목 51학점 이수대상자)가 ‘아동문학교육’ 과 ‘영유아 보육프로그램 개발과 평가’ 를 이수한 경우에도 별도의 유사교과목 심의 없이 인정

【 보육교사 3급 】

Q1	외국에서 고등학교를 졸업하고 보육교사 3급 자격증 취득을 위해 보육교사교육원에 다니고 있습니다. 추후 자격증을 취득하려면 고등학교 학력확인서류로 어떤 서류를 준비해야 하나요?
A1	<p>외국에서 고등학교를 졸업한 경우 아래의 서류를 제출하셔야 하며 이 외의 추가 서류를 보완 요청할 수 있습니다.</p> <ul style="list-style-type: none"> - 아포스티유 가입국 : 고등학교 졸업관련 서류에 대한 아포스티유 확인서류 및 한글 번역본에 대한 공증서류 - 아포스티유 미가입국 : 고등학교 졸업관련 서류 및 해당학교의 정식인가여부에 대한 재외공관 확인서류, 한글번역본에 대한 공증서류 <p>※ 중국학력 소지자 : 서울 공자아카데미를 통한 학력확인서류</p> <p>※ 일본학력 소지자 : 주한일본대사관 발행 인장증명서 및 한글번역본에 대한 공증서류</p>

【 보육실습 】

Q1	현장실습 시작 시점에는 평가점수 A등급을 받은 어린이집이 아니었으나, 현장실습 기간 중에 A등급을 받은 경우 인정되나요?
A1	<p>현장실습 시작 당시 평가점수 A 또는 B등급을 받은 어린이집이어야 하므로 이후에 A 또는 B등급을 받은 경우는 인정되지 않습니다.</p> <p>다만, 평가제(19년 6월 시행)가 아닌 평가인증을 받은 어린이집에서 인증 유효기간 내에 실습을 시작한 경우에는 인정됩니다.</p>
Q2	현장실습 시작 당시 실습기관이 평가점수 B등급이었으나 실습 중 C등급으로 변경된 경우, 실습이 인정될 수 있나요?
A2	<p>현장실습 시작 당시 A 또는 B 등급을 받은 어린이집에서 실습을 실시한 경우, 실습 도중 등급이 바뀌어도 인정됩니다. 다만, 실습시작 당시 실습기관이 A 또는 B 등급이었음을 확인할 수 있는 증빙서류(정보공시화면 등)를 제출하셔야 합니다.</p>
Q3	대면 교과목은 '8시간 이상 출석 수업' 과 '1회 이상 출석 시험' 을 실시해야 하는데 '보육실습' 이론수업도 이 기준을 따라야 하나요?

A3	보육실무영역의 교과목 중 ‘보육실습’ 은 보육실습기준에 따릅니다. ‘보육실습’ 교과목은 이론수업과 보육현장실습으로 운영해야합니다. 다만, ‘보육실습’ 이론 교과목은 ‘8시간 이상 출석 수업’ 과 ‘1회 이상 출석 시험’ 을 실시하지 않아도 됩니다.
Q4	「고등교육법」 제2조에 따른 학교에 2015년에 입학하였습니다. 보육실습 교과목은 2017년 1학기에 이수하고, 보육 현장실습은 2016년 12월 26일부터 실시한 경우, 실습기간은 6주 240시간 인가요?
A4	「고등교육법」 제2조에 따른 학교에서 보육실습 이론 교과목을 2017년 1학기에 이수 하더라도 보육 현장실습을 2016년 12월부터 시작하여 연속 실습을 마칠 경우, 실습 기간은 4주, 160시간입니다. 단, 2017년 1월부터 보육 현장실습을 시작하는 경우 개정기준(6주, 240시간)에 따라 실습을 이수해야 합니다. 이 경우 실습은 2회에 나누어 실시할 수 있습니다.
Q5	2020년도에 보육실습 교과목을 I, II로 나누어 개설하고 보육실습 I 교과목 이수 시 3주(120시간), 보육실습 II 교과목 이수 시 3주(120시간)로 나누어 실습을 이수할 수 있나요?
A5	보육실습 교과목을 I, II로 나누어 개설한 경우 보육실습 교과목이 개설된 학기(전·후 방학 포함)에 1회씩 2회로 나누어 실시할 수 있습니다. 2회의 현장실습 기간의 합이 6주 240시간 이상이면 인정 가능합니다.
Q6	2020년도 1학기에 보육실습 I, 2020년도 2학기에 보육실습 II 교과목을 개설하여 학점은 각각 2학점과 1학점으로 나누어 이수한 경우 합산하여 인정되나요?
A6	보육실습 I, II의 합이 총 3학점 이상인 경우, 보육실습을 이수한 것으로 인정됩니다. ※ 17.1.1. 이후 대학 입학자/2018.1.1. 이후 학점은행제 전문학사 학위 이상 취득자는 보육 실무영역(2과목)에서 6학점 이상 이수 필수
Q7	2020년도 1학기에 ‘학교현장실습’ 교과목을 개설하여 4주 160시간 현장실습을 진행하였고, 2020년 2학기에 ‘보육실습’ 교과목을 개설하여 4주 160시간 실습을 진행하려고 합니다. 실습 교과목 명칭이 달라도 보육관련 교과목으로 각각 인정이 되나요?

A7	'보육실습' 의 유사교과목으로 '교육실습', '학교현장실습', '보육현장실습' 이 인정되고 있습니다. 따라서 위의 사례의 경우 명칭이 달라도 보육관련 교과목으로 인정됩니다.
Q8	2020.1.1. 이후에 학점은행제를 통해 학위를 취득할 예정입니다. 2017.2월 이전에 보육실습 교과목을 이수하고 실습을 완료하였는데 새로운 기준(6주 240시간)으로 보육실습을 다시 실시해야 하나요?
A8	학점은행제를 통해 2018.1.1. 이후 학위 취득 예정이더라도 2017.3.1. 전 보육실습을 이수한 경우, 학위 취득 시점과 상관없이 개정된 기준으로 보육실습을 이수한 것으로 인정받습니다. ※ 국가평생교육진흥원 발행 성적증명서에 표기된 이수 년·월 기준
Q9	보육실습을 3회 이상 나누어 분할하여 진행해도 되나요?
A9	영유아보육법 시행규칙 개정(2016.8.1.시행)에 따른 보육실습 대상자의 경우, 6주 240시간의 실습기간을 2회에 나누어 실시 가능하며 3회 이상 분할 실습은 불가합니다. 다만, 실습 기간 내 방학기간 또는 가정학습기간 등의 사유로 2회 분할 실습 이외의 공백 기간이 발생하는 경우, 이를 확인할 수 있는 증빙서류(출근부 및 가정통신문, 주간계획안 등)를 제출하시기 바랍니다.
Q10	「고등교육법」 제2조에 따른 대학(교)에 2013년에 입학하여 12과목 35학점 대상자입니다. 장기간 휴학 후, 복학하여 2018년 2학기에 6주 240시간 현장실습을 하고 '보육실습' 교과목을 이수했는데 2학점으로 이수해도 괜찮은가요?
A10	개정된 현행법에 따르면 2017.1.1. 전 입학한 사람이라도 2017.1.1. 이후에 보육실습을 시작한 경우에는 개정 기준에 따라 실습을 진행해야 합니다. 12과목 35학점 대상자도 6주 240시간 실습을 실시해야 하나 2학점으로 이수해도 무방합니다. ※ 17.1.1. 이후 대학 입학자/2018.1.1. 이후 학점은행제 전문학사 학위 이상 취득자는 보육 실무영역(2과목)에서 6학점 이상 이수 필수
Q11	보육실습 지도교사의 연차(예: 여름휴가 또는 연수)나 병가일 경우 공백기간에는 보육실습을 어떻게 해야 하나요?
A11	보육실습은 보육교사 1급 또는 유치원 정교사 1급을 가진 실습지도교사에게 받아야 합니다. 기존 실습 지도교사의 공백 기간 동안 해당 어린이집의 보육교사 중 1급 자격

증을 소지한 보육교사에게 실습 지도를 받으면 인정됩니다. 다만, 어린이집 지원시스템에 실습을 지도한 교사 2명 모두를 입력해야 하며 1명만 입력되었을 경우, 시스템에 입력되지 않은 지도교사의 '1급 자격증 사본' 및 '실습 지도교사 1인당 3인 이내 실습생 지도확인서' 를 보육교사 자격증 신청 시 제출해야 합니다.

Q12	2020년 2월 실습예정자입니다. 실습을 진행할 때 어린이집에서 휴게시간 1시간을 부여해준다고 합니다. 휴게시간도 실습시간으로 인정이 되나요?
A12	휴게시간은 실습시간으로 인정이 되지 않습니다. 따라서 휴게시간을 제외하고 1일 실습시간을 8시간으로 진행해야 합니다.

【 장애영유아를 위한 보육교사 확인서 】

Q1	2011년에 대학을 입학하여 일부 특수교육 또는 재활관련 교과목을 이수하고, 2015년에 다른 대학으로 편입하여 나머지 교과목을 이수하고 있는데 교과목 이수기준은 어떻게 되나요?
A1	2011년에 입학한 대학에서 일부 특수교육 또는 재활관련 교과목을 이수하고, 2012.8.5. 이후 대학에 편·입학한 경우 8과목 24학점 이상의 특수교육 또는 재활관련 교과목을 이수하여야 합니다. ※ 「장애아동복지지원법」 시행규칙 제12조 관련 [별표3] 참고

Q3	특수교육 또는 재활관련 교과목의 유사교과목 인정 요청은 어떻게 하나요?
A3	법령상의 교과목 명칭과 다르지만 교과내용이 유사하여 유사교과목 심의를 요청할 경우, 교육기관 발행 심의요청 공문, 유사교과목확인서, 해당과목 이수연도·이수학기의 강의계획서를 제출하여 보육시설종사자 자격검정위원회의 심의를 받아야 합니다.

【 홈페이지 이용 】

Q1	자격증 신청(보육인력 국가자격증 홈페이지 이용)에 필요한 PC사항은 어떠한가요?
A1	보육인력 국가자격증 홈페이지의 경우, 윈도우 xp 이상의 모든 운영체제에서 이용 가능

	<p>합니다. 다만, 일부 윈도우 익스플로러 10, 11 버전에서 호환문제 발생으로 홈페이지 이용에 불편사항이 있는 경우, 윈도우 익스플로러 버전을 낮추어 이용하시기 바랍니다.</p> <p>* 내 PC의 윈도우 익스플로러 버전 확인방법 [윈도우 익스플로러] - [F12] - 브라우저 모드 확인</p> <p>* 윈도우 익스플로러 버전 낮추는 방법(다운그레이드 방법) [제어판] - [프로그램 및 기능] - [설치된 업데이트 보기] - '업데이트 설치 제거' 창 - Internet Explorer로 표시된 모든 업데이트 파일 삭제</p>
Q2	단체신청 아이디/비밀번호를 잊어버렸는데 어떻게 해야 하나요?
A2	단체 아이디, 비밀번호 분실 시, 한국보육진흥원 상담데스크(1661-5666) 또는 카카오톡 (ID:보육교사자격)으로 문의하시면 됩니다.
Q3	로그인 및 회원가입 시 페이지가 작동하지 않습니다.
A3	로그인 및 회원가입 시 페이지가 멈춘 상태로 작동하지 않을 경우, [인터넷 익스플로러] - [도구] - [인터넷옵션] - [고급] - [설정]의 보안 항목에서 'SSL 2.0 사용' , 'SSL 3.0 사용' 체크 후, 로그인 하시기 바랍니다.
Q4	'보안' 설치 프로그램이 작동하지 않습니다.
A4	'보안' 설치 프로그램이 작동하지 않을 경우 임신육아종합포털 아이사랑 (www.childcare.go.kr) - 페이지 맨 하단의 [보안프로그램 이용안내] 클릭 - [통합 보안프로그램 설치 실행] 클릭 - 설치 한 후, 다시 '보육인력 국가자격증' 홈페이지를 사용하시기 바랍니다.
Q5	홈페이지에서 자격증 신청 및 사진파일 업로드가 되지 않거나 홈페이지 및 결제 화면이 보이지 않을 때 어떻게 해야 하나요?
A5	<p>원활한 자격증 신청을 위하여 아래의 인터넷 설정 후, 자격증 신청을 진행하시기 바랍니다.</p> <div style="border: 1px solid black; padding: 5px;"> <p>I. 호환성 보기 설정 [인터넷 익스플로러] - [도구] - [호환성 보기] 클릭 - 이 웹사이트 추가 에 childcare.go.kr 입력 후 [추가] 클릭 - '호환성 보기에 추가한 웹사이트' 에 'childcare.go.kr' 등록 여부 확인 - [F5]브라우저 새로고침</p> <p>II. 콘텐츠 표시 설정 변경</p> </div>

	<p>[인터넷 익스플로러] - [도구] - [인터넷옵션] - [보안] - [사용자 지정수준] - 스크롤 바 4/5지점 '혼합된 콘텐츠 표시' [사용]으로 설정 - [확인] 클릭 - [F5]브라우저 새로고침</p> <p>Ⅲ. 윈도우 업데이트 실행</p> <p>[시작] - [모든 프로그램] - [windows update] - [업데이트 설치] 클릭 후, '모든 사항'에 대해 업데이트 진행</p> <p>※ I, II를 진행 후에도 화면의 문제가 해결되지 않을 경우 Ⅲ을 진행하시기 바랍니다.</p>
--	---

Q6	홈페이지 속도가 느리면 어떻게 해야 하나요?
A6	<p>PC에 캐시나 기타 임시저장 파일이 지정해놓은 저장용량보다 크거나, 남은 공간이 없는 경우 발생합니다. 이 경우, 캐시삭제(임시인터넷파일삭제) 후 PC의 여유 공간을 확보하시기 바랍니다.</p> <p>* 캐시삭제 방법</p> <p>[익스플로러] - [도구] - [인터넷옵션] - [파일삭제] - '오프라인항목 모두 삭제' 체크 후, [확인] 버튼 클릭 시 캐시 삭제 가능</p>

【 신청취소 및 환불 】

Q1	2020.2월 졸업예정이었는데 이수과목 부족으로 졸업이 연기되었습니다. 현재 인터넷으로 자격증 신청을 하고 구비서류를 우편으로 보내 서류접수가 되어 있는데 신청취소를 하고 싶습니다.
A1	수수료 환불 규정에 따라 '서류접수완료 전' 까지만 신청취소 및 수수료 환불이 가능합니다. 서류접수완료 이후에는 신청취소 및 수수료 환불이 불가능 하니 졸업 후 재신청하여 구비서류를 다시 보내주시기 바랍니다.
Q2	이번달 중순에 신청취소를 하고 환불 요청을 했습니다. 월말인데 아직 입금이 되지 않았습니다. 환불금 입금은 언제쯤 가능한가요?
A2	<p>환불 요청에 따른 입금처리는 환불요청 익월 25일 내외로 처리됩니다(1월~3월의 경우 추가 시간 소요 가능).</p> <p>다만, 가상계좌 환불요청의 경우 시간이 다소 소요되므로 자동환불이 되는 신용카드, 실시간 계좌이체 결제를 이용해주시기 바랍니다.</p> <p>※ 결제수단별 수수료 환불 방법(46p. 참고)</p>



부록

부록1 **보육교사 국가자격증 단체신청 공문 예시(대학교)**

※ 본 공문양식은 단체신청 기관에서 공문 작성 시, 참고할 수 있도록 한 예시 양식입니다.
 기관에서 사용하는 공문양식 사용 시, 예시 공문에 안내한 내용을 작성하여 공문을 제출해주시기 바랍니다.

○○○ 대학(교)

수 신 한국보육진흥원장
 경 유
 제 목 ○○대학(교) ○○학과 보육교사 국가자격증 단체신청

1. 귀 기관의 무궁한 발전을 기원합니다.
2. 본 ○○대학(교) ○○학과 ○○년도 졸업자 총○○명에 대하여 아래와 같이 보육교사 국가자격증을 단체로 신청합니다.

졸업일자(수료일자)	신청인원
2020년 ○월 ○일	○명

붙임 1. 단체 신청자 리스트 1부. 끝.

○○대학(교) 총장 또는 대학장 직인

기안자직위 ○○○ 검토자직위 ○○○ 결재권자직위 ○○○
 협조자

시행 처리과명-년도별 일련번호(시행일) 접수 처리과명-년도별 일련번호(시행일)
 우 도로명 주소 / 홈페이지 주소
 전화번호() 팩스번호() / 전자우편주소

※ 공문 작성 시 최종 결재는 신청 대학(교)의 총장 또는 대학장의 직인을 받아야함. 학과(부)장의 직인은 해당 되지 않음
 ※ 단체신청 공문의 졸업예정일자와 졸업예정증명서의 졸업예정일자가 상이할 경우 처리불가

부록2 **보육교사 국가자격증 단체신청자 졸업확정 공문 예시**

※ 본 공문양식은 단체신청 기관에서 공문 작성 시, 참고할 수 있도록 한 예시 양식입니다.
 기관에서 사용하는 공문양식 사용 시, 예시 공문에 안내한 내용을 작성하여 공문을 제출해주시기 바랍니다.

○○○ 대학(교)/보육교사교육원

수 신 한국보육진흥원장
 경 유
 제 목 ○○대학(교) ○○학과 보육교사 국가자격증 단체신청자 졸업확정

1. 귀 기관의 무궁한 발전을 기원합니다.
2. 본 ○○대학(교) ○○학과 ○○년도 단체 신청자 중 총○○명이 최종 졸업하였음을 알려드립니다.

졸업일자	신청인원	졸업자
2020년 ○월 ○일	○명	○명

3. 단체신청인원 중 ○명은 졸업이 취소되었음을 알려드립니다.
 * 취소자가 있는 경우에만 작성

연번	졸업취소자 성명	생년월일	취소사유
1	홍길동	000000	

- 붙임 1. 졸업확정자 명단 1부
 2. 졸업증명서 00부. 끝.

○○대학(교) 총장 / 대학장 직인

기안자직위 ○○○ 검토자직위 ○○○ 결재권자직위 ○○○
 협조자

시행 처리과명-년도별 일련번호(시행일) 접수 처리과명-년도별 일련번호(시행일)
 우 도로명 주소 / 홈페이지 주소
 전화번호() 팩스번호() / 전자우편주소

※ 공문 작성 시 최종 결재는 신청 대학(교)의 총장 또는 대학장의 직인을 받아야함. 학과(부)장의 직인은 인정 불가
 ※ 졸업예정일자와 졸업일자가 상이한 경우 공문상 날짜 변경내역 기재 필수

부록3 **보육교사 국가자격증 단체신청자 환불요청 공문 예시**

※ 본 공문양식은 단체신청 기관에서 공문 작성 시, 참고할 수 있도록 한 예시 양식입니다.
 기관에서 사용하는 공문양식 사용 시, 예시 공문에 안내한 내용을 작성하여 공문을 제출해주시기 바랍니다.

○○○ 대학(교)/보육교사교육원

수 신 한국보육진흥원장
 경 유
 제 목 ○○대학(교) ○○학과 보육교사 국가자격증 단체신청자 환불요청

1. 귀 기관의 무궁한 발전을 기원합니다.
 2. 본 ○○대학(교) ○○학과 ○○년도 단체신청인원 중 ○명의 신청취소(졸업유예)에 따라 환불을 요청합니다.

연번	성명	생년월일	입금은행	계좌번호	예금주
1	홍길동	000000	○○은행	0000-00-00000	홍길동

붙임 1. 환불요청자 리스트
 2. 환불요청자 통장사본. 끝.

○○대학(교) 학과장 직인

기안자직위 ○○○ 검토자직위 ○○○ 결재권자직위 ○○○
 협조자

시행 처리과명-년도별 일련번호(시행일) 접수 처리과명-년도별 일련번호(시행일)
 우 도로명 주소 / 홈페이지 주소
 전화번호() 팩스번호() / 전자우편주소

※ 환불요청 공문 작성 시 최종 결재는 신청 대학(교)의 학과(부)장의 직인 가능
 ※ '나의 진행현황'이 '서류접수완료'가 된 이후에는 자격증 신청취소 및 수수료 환불 불가(판정결과가 불인정인 경우도 포함)

부록4 보육실습확인서

※ 본 양식은 2019 보육사업안내에 탑재된 양식으로 어린이집 평가 관련 내용은 어린이집 정보공시 내용 변경에 따라 추후 변경될 예정입니다. '보육인력국가자격증' 홈페이지에서 변경된 양식을 확인 바랍니다(11월 중 공지예정).

보 육 실 습 확 인 서

1. 실습 이수자 기본사항 (필수)

이 름	생년월일	양성교육기관명

2. 실습기관

실습기관명		실습기관 보육정원	
기관종류		최초인가일	년 월 일
어린이집 평가 (인증)	평가결과(기간)	등급(년 월 일 ~ 년 월 일)	
	평가인증 유지기간	년 월 일 ~ 년 월 일	
주소		연락처	

3. 실습 지도교사

이 름	자격 종류	자격번호

4. 실습 기간

실습기간	년 월 일 ~ 년 월 일(주간)
실습시간	총 시간(매주 요일 ~ 요일까지, 오전 시 ~ 오후 시)

위 사람은 영유아보육법시행규칙 제12조제1항에 따른 보육실습 기준을 준수하여 보육실습을 충실히 이수하였음을 확인합니다.

년 월 일

어린이집의 원장 (서명 또는 인)

학과장 (서명 또는 인)

※ 첨부서류

1. 실습기관 시설인가증 사본 1부 2. 보육실습 지도교사 자격증 사본(보육교사 1급 자격증, 유치원 정교사 1급 자격증) 1부 3. 실습 지도교사 1인당 3명 이내의 보육실습생 지도 확인서. 단, '13. 3. 1.이후 「어린이집지원시스템」을 통하여 보육실습확인서를 출력한 경우 첨부서류를 제출하지 않아도 됨

〈보육실습확인서 작성 방법〉	
실습 이수자 기본사항	<p>보육실습 이수자의 기본정보를 빠짐없이 기재합니다.</p> <p>양성교육기관명에는 재학 중인 대학 또는 교육기관명을 빠짐없이 기재합니다.</p>
실습기관	<p>2017. 1. 1. 이후 보육실습 이수자는 어린이집 평가 관련 사항을 빠짐없이 기재합니다(단, 2016. 12월 말까지 보육실습 이수자는 평가 관련 사항 제외).</p> <p>가. 실습기관명 : 보육실습을 이수한 어린이집 또는 유치원명을 기재합니다.</p> <p>나. 보육정원 : 보육실습 시작일 기준으로 실습기관이 인가받은 정원을 기재합니다.</p> <p>다. 기관종류 : 어린이집 운영형태(민간, 가정, 직장, 국공립 등), 유치원은 방과후 과정 운영 여부를 기재합니다.</p> <p>라. 최초인가일 : 실습기관의 최초인가일자를 기재합니다.</p> <p>마. 어린이집 평가(인증)</p> <p>- 평가결과(기간) : 보육실습을 시작하는 때의 어린이집 평가결과(등급, 기간)를 기재합니다.</p> <p style="text-align: center;">※ 「영유아보육법」 제30조<법률 제15892호, 2019.6.12.시행>에 따른 어린이집 평가를 받은 기관에서 실습한 경우 기재합니다.</p> <p>- 평가인증 유지기간 : 보육실습을 시작하는 때의 평가인증 유지기간을 기재합니다.</p> <p style="text-align: center;">※ 종전의 규정에 따라 평가인증을 받고 유지 중인 어린이집에서 실습한 경우 기재합니다.</p> <p>바. 주소 : 실습기관의 주소지를 기재합니다.</p> <p>사. 연락처 : 실습기관의 연락처를 기재합니다.</p>
실습 지도교사	<p>2007년 이후 보육실습 이수자부터는 실습 지도교사의 이름, 자격 종류(보육교사 1급 또는 유치원 정교사 1급 중 택1), 자격번호를 기재합니다.</p>
실습 기간	<p>가. 총 시간 : 1일 실습 시간에 실습 일수를 곱한 시간을 기재합니다. (예 : 8시간(1일 실습시간) × 30일(실습 일수)=240시간)</p> <p>나. 오전9시 ~ 오후7시 사이의 시간을 입력합니다(하루 실습 시간은 8시간 기준).</p>
직 인	<p>보육실습확인서 1장에 어린이집 원장, 학과장 직인을 모두 동시에 날인해야 합니다.</p> <p>※ 교육기관별(대학, 보육교사교육원, 평생교육원) 학과장 직인 날인 방법</p> <ul style="list-style-type: none"> • 대학 : 보육실습 교과목이 개설된 학과의 학과장 직인 날인 • 보육교사교육원 : 보육교사교육원장 직인 날인 • 평생교육원 : 평생교육원장 직인 날인

실습 지도교사 1인당 3인 이내의 보육실습생 지도 확인서

보육실습생 ○○○는 아래의 보육실습기간 동안 실습 지도교사 1인당 3인 이내의 보육실습 지도 기준을 준수하여 실습을 지도받았음을 확인합니다.

1. 성 명 : ○○○
2. 실습생 생년월일 : 0000년 00월 00일
3. 실습기관 : ○○○ 어린이집(유치원)
4. 보육실습 기간 : 0000.00.00 ~ 0000.00.00
5. 실습 지도교사 및 실습생

실습 지도교사	실습생	양성교육기관
○○○	○○○	○○○대학(교) ○○○학과
	○○○	○○○대학(교) ○○○학과
	○○○	○○○ 교육원

년 월 일

어린이집의 원장

(서명 또는 인)

학과장

(서명 또는 인)

※ '실습 지도교사 및 실습생' 작성방법: 실습 지도교사가 동일한 보육실습 기간 내에 지도한 전체 실습생의 성명, 양성교육기관(학교 및 학과명, 교육원명)을 작성

부록6 대면 교과목 확인서 예시

대면 교과목 확인서

- 성 명 :
- 생년월일 :
- 학 번 :
- 전공학과명 :
- 대면 교과목(명) 확인내역

구분	법령교과목	이수교과목	이수년도	대면교과목 이수 여부
교사 인성 영역	보육교사(인성)론	(예) 보육교사론	(예) 2017	(예) 이수
	아동권리와 복지			(예) 미이수
보육관련 지식 및 기술 영역	놀이지도			
	언어지도			
	아동음악 (또는 아동동작, 아동미술)	(예) 아동미술		
	아동수학지도 (또는 아동과학지도)			
	아동안전관리 (또는 아동생활지도)			
보육실무 영역	아동관찰 및 행동연구			
	보육실습			

위 사람은 「영유아보육법」 시행규칙 제12조제1항 관련 [별표4] 제2호에 따른 ‘대면 교과목에 관한 기준’ 을 준수하여 상기교과목을 이수하였음을 확인합니다.

20 년 월 일

○○○대학(교) ○○○대학 ○○학과장 ○○○ (인)

※ 고등교육법에 따른 대학 중, 원격 대학(사이버/디지털 대학, 방송통신대학 등)을 제외한 일반대학 (4년제, 전문대학)에서 교과목을 이수한 자는 제출대상 제외

○○ 대학(교) 학과/○○ 교육원

수 신 한국보육진흥원장

경 유

제 목 ○○대학(교) ○○학과/○○ 교육원 보육교사 자격 취득을 위한 유사교과목 심의 요청

1. 귀 기관의 무궁한 발전을 기원합니다.
2. 본 ○○대학(교) ○○학과/○○ 교육원에서는 보육교사 자격 취득을 위한 유사교과목 심의를 다음과 같이 요청합니다.

가. 대상자: ○○○(생년월일)

나. (편제)입학일: 0000년 00월 00일

다. 심의요청 내용

	*	/	
○○○○○	○○○		

*대상자가 이수한 교과목 명

붙임 1. 해당학기 강의계획서, 끝.

○○대학(교) 학과장/○○교육원장 직인

기안자직위 ○○○ 검토자직위 ○○○ 결재권자직위 ○○○
 협조자

시행 처리과명-년도별 일련번호(시행일) 접수 처리과명-년도별 일련번호(시행일)
 우 도로명 주소 / 홈페이지 주소
 전화번호() 팩스번호() / 전자우편주소

부록8 어린이집지원시스템을 통한 보육실습생 관리 매뉴얼

- ※ 2013.3.1.부터 어린이집에서 보육실습을 이수하는 경우, 어린이집지원시스템을 통해 보육 실습생을 등록·관리하고 있습니다.
- ※ 보육실습확인서 양식 변경 예정으로 추후 입력내용 일부가 변경될 수 있습니다.

● **보육실습생 등록 및 관리절차 안내**

1. 보육실습생 등록

① 어린이집지원시스템에 접속 및 로그인



② 메뉴보기 > 교육관리 클릭



③ 메뉴보기 > 교육관리 클릭 > 보육실습생 관리 클릭

The screenshot shows the 'Childcare Support Management System' interface. On the left, a navigation menu is visible with '교육관리' (Education Management) highlighted. Below it, '보육실습생관리' (Childcare Trainee Management) is selected. The main content area displays a search form for trainees, including fields for '실습기간' (Internship Period) and a search button. A table below the search form lists trainees with columns for '번호' (No.), '양성교육기관' (Training Institution), '최초인기일' (Start Date), '기도교사수' (Instructor Count), '실습지도교사이름' (Supervisor Name), '자격종류' (Qualification Type), '자격번호' (Qualification No.), '실습기간' (Internship Period), '실습시간' (Internship Time), and '제출여부' (Submission Status). A '등록' (Registration) button is visible in the top right corner of the main area.

④ 보육실습생 관리 > 등록 클릭

This screenshot shows the same system interface as the previous one, but with the '등록' (Registration) button in the top right corner of the main content area highlighted with a red box and a callout bubble containing the text '① 등록 클릭'. The navigation menu on the left remains the same, with '보육실습생관리' selected.

⑤ 실습 이수자 기본사항 입력

● 보육실습생 등록

※ 보육실습생 등록 및 보육실습확인서 제출은 보육실습 이수확인을 위한 매우 중요한 정보입니다. 따라서 보육실습생을 등록하시기 전에 보육실습 기준을 숙지하신 후에 기재사항을 빠짐없이 정확하게 작성하여 주시기 바랍니다.



② 빈칸 입력

실습이수자 기본사항 및 실습기관 등록

실습이수자 기본사항	성명(한글) * 나보육	주민등록번호 * 000000 - 2*****	실명확인 <input type="checkbox"/> 외국인 <input type="checkbox"/>
	양성교육기관 * 한국대학교		

실습기간 * [] ~ [] ([] 주)

실습시간 * 총 [] 시간 (매주 [] ~ [] 시간) 오전 9 ~ 시 ~ 오후 6 ~ 시

기타사항

※ 근무요일을 선택후 근무시간을 선택하여 주시기 바랍니다.

실습기관명	<input type="radio"/> 어린이집	실습시절종류	가장
실습기관	연락처 02-000-0000	주소	서울시 △△구 □□동

※ "실습기관"의 내용은 어린이집의 정보가 자동연동되어 별도의 입력이 필요없으므로, 기관정보가 정확한지 확인하여 주시기 바랍니다.
 기관정보가 사실과 다르게 확인되는 경우 해당 시 군 구로 문의하여 확인하시기 바랍니다.
 ※ 위의 실습이수자 기본사항 및 실습기간을 입력한 후 저장버튼을 클릭해야만 실습지도교사 추가가 가능합니다.
 ※ 보육실습생 등록 및 수정은 실습종료일 이후 2개월 이내까지만 가능합니다.

실습지도교사

No	<input type="checkbox"/> 삭제	이름	자격급수	자격번호

⑥ 실습기간 체크

● 보육실습생 등록

※ 보육실습생 등록 및 보육실습확인서 제출은 보육실습 이수확인을 위한 매우 중요한 정보입니다. 따라서 보육실습생을 등록하시기 전에 보육실습 기준을 숙지하신 후에 기재사항을 빠짐없이 정확하게 작성하여 주시기 바랍니다.



③ 실습시작일과 종료일을 달력 모양 아이콘을 눌러 입력

실습이수자 기본사항 및 실습기간 등록

실습이수자 기본사항	성명(한글) * 나보육	주민등록번호 * 2*****	실명확인 <input type="checkbox"/> 외국인 <input type="checkbox"/>
	양성교육기관 * 한국대학교		

실습기간 * [] ~ [] ([] 주)

실습시간 * 총 [] 시간 (매주 [] ~ [] 선택 ~ [] ~ [] 선택 ~ [] 일 ~ [] 일) 오전 9 ~ 시 ~ 오후 6 ~ 시

기타사항

※ 근무요일을 선택후 근무시간을 선택하여 주시기 바랍니다.

실습기관명	<input type="radio"/> 어린이집	실습기관 보육정원	19
실습기관	연락처 02-000-0000	주소	서울시 △△구 □□동

※ "실습기관"의 내용은 어린이집의 정보가 자동연동되어 별도의 입력이 필요없으므로, 기관정보가 정확한지 확인하여 주시기 바랍니다.
 기관정보가 사실과 다르게 확인되는 경우 해당 시 군 구로 문의하여 확인하시기 바랍니다.
 ※ 위의 실습이수자 기본사항 및 실습기간을 입력한 후 저장버튼을 클릭해야만 실습지도교사 추가가 가능합니다.
 ※ 보육실습생 등록 및 수정은 실습종료일 이후 2개월 이내까지만 가능합니다.

실습지도교사

No	<input type="checkbox"/> 삭제	이름	자격급수	자격번호

⑦ 시작요일과 종료요일 입력

● 보육실습생 등록

※ 보육실습생 등록 및 보육실습확인서 제출은 보육실습 이수확인을 위한 매우 중요한 정보입니다. 따라서 보육실습생을 등록하시기 전에 보육실습 기준을 숙지하신 후에 기재사항을 빠짐없이 정확하게 작성하여 주시기 바랍니다.

저장 닫기



▶ 실습이수자 기본사항 및 실습기간 등록

실습 이수자 기본사항	성명(한글) * 양성교육기관 *	나보육 한국대학교	주민등록번호 *	000000 - 2*****	실명확인 <input type="checkbox"/>	외국인 <input type="checkbox"/>
----------------	----------------------	--------------	----------	-----------------	-------------------------------	------------------------------

실습기간 *	2013-10-17 ~ 2013-11-01 (4 주)
실습시간 *	총 시간 (매주) 선택 * 요일 ~ 매주 선택 * 요일까지 1일 (시간) 오전 9 ~ 오후 6 * 시
기타사항	

※ 근무요일을 선택후 근무시간을 선택하여 주시기 바랍니다.

④ 시작요일과
종료요일을 입력

실습기관명	<input type="radio"/> 어린이집	
실습 기관	시설종류	가정
	연락처	02-000-0000
	최초인가일	2006-10-31
	주소	서울시 △△구 □□동

※ "실습기관" 내용은 어린이집의 정보가 자동연동되어 별도의 입력이 필요없으므로, 기관정보가 정확인지 확인하여 주시기 바랍니다.
기관정보가 사실과 다르게 확인되는 경우 해당 시군 구로 문의하여 확인하시기 바랍니다.
※ 위의 실습이수자 기본사항 및 실습기간을 입력한 후 저장버튼을 클릭해야만 실습지도교사 추가가 가능합니다.
※ 보육실습생 등록 및 수정은 실습종료일 이후 2개월 이내까지만 가능합니다.

▶ 실습지도교사

추가 저장

No	<input type="checkbox"/> 삭제	이름	자격급수	자격번호
----	-----------------------------	----	------	------

⑧ 시작시간과 종료시간 입력

● 보육실습생 등록

※ 보육실습생 등록 및 보육실습확인서 제출은 보육실습 이수확인을 위한 매우 중요한 정보입니다. 따라서 보육실습생을 등록하시기 전에 보육실습 기준을 숙지하신 후에 기재사항을 빠짐없이 정확하게 작성하여 주시기 바랍니다.

저장 닫기



▶ 실습이수자 기본사항 및 실습기간 등록

실습 이수자 기본사항	성명(한글) * 양성교육기관 *	나보육 한국대학교	주민등록번호 *	000000 - 2*****	실명확인 <input type="checkbox"/>	외국인 <input type="checkbox"/>
----------------	----------------------	--------------	----------	-----------------	-------------------------------	------------------------------

실습기간 *	2013-10-17 ~ 2013-11-01 (4 주)
실습시간 *	총 시간 (매주) 월 ~ 매주 금 ~ 요일까지 1일 (시간) 오전 9 ~ 오후 6 * 시
기타사항	

※ 근무요일을 선택후 근무시간을 선택하여 주시기 바랍니다.

⑤ 시작시간과
종료시간 입력

실습기관명	<input type="radio"/> 어린이집	실습기관 보육정원	19
실습 기관	시설종류	가정	최초인가일
	연락처	02-000-0000	주소
			서울시 △△구 □□동

※ "실습기관" 내용은 어린이집의 정보가 자동연동되어 별도의 입력이 필요없으므로, 기관정보가 정확인지 확인하여 주시기 바랍니다.
기관정보가 사실과 다르게 확인되는 경우 해당 시군 구로 문의하여 확인하시기 바랍니다.
※ 위의 실습이수자 기본사항 및 실습기간을 입력한 후 저장버튼을 클릭해야만 실습지도교사 추가가 가능합니다.
※ 보육실습생 등록 및 수정은 실습종료일 이후 2개월 이내까지만 가능합니다.

▶ 실습지도교사

추가 저장

No	<input type="checkbox"/> 삭제	이름	자격급수	자격번호
----	-----------------------------	----	------	------

⑨ 총 실습시간 자동계산, 입력한 정보와 일치여부 확인 후 저장 클릭

보육실습생 등록

※ 보육실습생 등록 및 보육실습확인서 제출은 보육실습 이수확인을 위한 매우 중요한 정보입니다. 따라서 보육실습생을 등록하시기 전에 보육실습 기준을 숙지하신 후에 기재사항을 빠짐없이 정확하게 작성하여 주시기 바랍니다.

⑦ 저장 클릭



실습이수자 기본사항 및 실습기간 등록

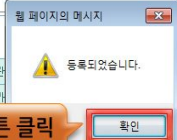
실습 이수자	성명(한글) *	000000	-	2*****	실명확인	<input type="checkbox"/> 외국인
기본사항	양성교육기관 *					
실습기간	실습기간 *	2013-10-17	~	2013-11-01	(4 주)	
	실습시간 *	출 180 시간 (매주 월 ~ 요일 ~ 매주 금 ~ 요일까지 1일 9시간) 오전 9 ~ 시 ~ 오후 6 ~ 시				
	기타사항					

⑥ 총 시간과 실습주차 자동계산되어 반영

※ 근무요일을 선택후 근무시간을 선택하여 주시기 바랍니다.

실습기관명	<input type="radio"/> 어린이집	실습기관	<input type="text" value="000000"/>
실습기관	시설종류	가정	최초인가
연락처	<input type="text" value="02-000-0000"/>	주소	서울시 △△구 □□동

⑧ 등록 확인버튼 클릭



※ "실습기관"의 내용은 어린이집의 정보가 자동연동되어 별도의 입력이 필요없으므로, 기관정보가 정확한지 확인하여 주시기 바랍니다.
 기관정보가 사실과 다르게 확인되는 경우 해당 시 군 구로 문의하여 확인하시기 바랍니다.
 ※ 위의 실습이수자 기본사항 및 실습기간을 입력한 후 저장버튼을 클릭하면 실습지도교사 추가가 가능합니다.
 ※ 보육실습생 등록 및 수정은 실습종료일 이후 2개월 이내까지만 가능합니다.

실습지도교사

No	<input type="checkbox"/> 삭제	이름	자격급수	자격번호

⑩ 실습지도교사 '추가' 클릭

보육실습생 등록

※ 보육실습생 등록 및 보육실습확인서 제출은 보육실습 이수확인을 위한 매우 중요한 정보입니다. 따라서 보육실습생을 등록하시기 전에 보육실습 기준을 숙지하신 후에 기재사항을 빠짐없이 정확하게 작성하여 주시기 바랍니다.

저장 닫기



실습이수자 기본사항 및 실습기간 등록

실습 이수자	성명(한글) *	나보육	주민등록번호 *	000000	-	2*****	실명확인	<input type="checkbox"/> 외국인
기본사항	양성교육기관 *	한국대학교						
실습기간	실습기간 *	2013-10-17	~	2013-11-01	(4 주)			
	실습시간 *	출 180 시간 (매주 월 ~ 요일 ~ 매주 금 ~ 요일까지 1일 9시간) 오전 9 ~ 시 ~ 오후 6 ~ 시						
	기타사항							

※ 근무요일을 선택후 근무시간을 선택하여 주시기 바랍니다.

실습기관명	<input type="radio"/> 어린이집	실습기관	보육정원	19
실습기관	시설종류	가정	최초인가일	2006-10-31
연락처	02-000-0000	주소	서울시 △△구 □□동	

⑨ 실습지도교사 추가 클릭

※ "실습기관"의 내용은 어린이집의 정보가 자동연동되어 별도의 입력이 필요없으므로, 기관정보가 정확한지 확인하여 주시기 바랍니다.
 기관정보가 사실과 다르게 확인되는 경우 해당 시 군 구로 문의하여 확인하시기 바랍니다.
 ※ 위의 실습이수자 기본사항 및 실습기간을 입력한 후 저장버튼을 클릭하면 실습지도교사 추가가 가능합니다.
 ※ 보육실습생 등록 및 수정은 실습종료일 이후 2개월 이내까지만 가능합니다.

실습지도교사

No	<input type="checkbox"/> 삭제	이름	자격급수	자격번호

⑪ 재직중인 보육교사 1급 지도교사 선택

저장 평가

실습미수자 기본사항 및 실습기간 등록

실습 미수자 기본사항	성명(한글) * 나보육	주민등록번호 * 000000 - 2*****	실명확인 <input type="checkbox"/> 외국인 <input type="checkbox"/>
	양성교육기관 * 한국대학교		

실습기간 *	2013-10-17 ~ 2013-11-01 (4 주)
실습시간 *	총 180 시간 (매주 월 ~ 요일 ~ 매주 금 ~ 요일까지 1일 9시간) 오전 9 ~ 시 ~ 오후 6 ~ 시
기타사항	

※ 근무요일을 선택후 근무시간을 선택하여 주시기 바랍니다.

실습기관명	<input type="radio"/> 어린이집 <input type="radio"/> 실습기관 보육정원	19
실습기관	시설종류	가정 최초인가일
	연락처	02-000-0000 주소
		서울시 △△구 □□동



※ "실습기관"의 내용은 어린이집의 정보가 자동연동되어 별도의 입력이 필요없으므로, 기관정보가 정확하지 확인하여 주시기 바랍니다.
기관정보가 사실과 다르게 확인되는 경우 해당 시·군·구로 문의하여 확인하시기 바랍니다.

※ 위의 실습기관명, 시설종류, 연락처, 주소, 최초인가일, 근무시간, 근무요일을 선택후만 실습지도교사 추가가 가능합니다.

⑩ 이름의 공백 클릭

재직중인 보육교사 1급 지도교사 선택

No	<input type="checkbox"/> 삭제	이름	자격급수	자격번호
1	<input type="checkbox"/>	이한국 박진홍		

⑫ 지도교사 자격번호 입력 후 '저장' 클릭

저장 평가

실습미수자 기본사항 및 실습기간 등록

실습 미수자 기본사항	성명(한글) * 나보육	주민등록번호 * 000000 - 2*****	실명확인 <input type="checkbox"/> 외국인 <input type="checkbox"/>
	양성교육기관 * 한국대학교		

실습기간 *	2013-10-17 ~ 2013-11-01 (4 주)
실습시간 *	총 180 시간 (매주 월 ~ 요일 ~ 매주 금 ~ 요일까지 1일 9시간) 오전 9 ~ 시 ~ 오후 6 ~ 시
기타사항	

※ 근무요일을 선택후 근무시간을 선택하여 주시기 바랍니다.

실습기관명	<input type="radio"/> 어린이집 <input type="radio"/> 실습	실습
실습기관	시설종류	연락처
		주소
		□□동



※ "실습기관"의 내용은 어린이집의 정보가 자동연동되어 별도의 입력이 필요없으므로, 기관정보가 사실과 다르게 확인되는 경우 해당 시·군·구로 문의하여 확인하시기 바랍니다.

※ 위의 실습미수자 기본사항 및 실습기간을 선택후만 실습지도교사 추가가 가능합니다.

※ 보육실습생 등록 및 수정은 실습종료일 이후 2개월 이내까지만 가능합니다.

⑫ 저장 클릭

⑪ 지도교사 자격번호 입력

No	<input type="checkbox"/> 삭제	이름	자격급수	자격번호
1	<input type="checkbox"/>	박진홍	보육교사 1급	00-0-00000

⑬ 완료 '확인' 클릭

Ⅰ 실습이수자 기본사항 및 실습기간 등록

실습 이수자	성명(한글) *	나보욱	주민등록번호 *	000000 - 2*****	<input type="checkbox"/> 실명확인 <input type="checkbox"/> 외국인
기본사항	양성교육기관 *	한국대학교			

실습기간 *	2013-10-17	~	2013-11-01	(4 주)
실습시간	실습시간 *	총 180 시간	(매주 월 ~ 요일 ~ 매주 금 ~ 요일까지 1일 9시간)	오전 9 ~ 오후 6 시
기타사항				

※ 근무요일을 선택후 근무시간을 선택하여 주시기 바랍니다.

실습기관명	○○어린이집	
실습기관	시설종류	가정
	연락처	02-000-0000

웹 페이지의 메시지

! 보육실습생 등록이 완료되었습니다.

확인

※ "실습기관"의 내용은 어린이집의 정보가 자동연동되어 별도의 입력이 필요없
기관정보가 사실과 다르게 확인되는 경우 해당 시군 구로 문의하여 확인하시기 바랍니다.
※ 위의 실습이수자 기본사항 및 실습기간을 입력한 후 저장버튼을 클릭해야만 실습지도교사 추가가 가능합니다.
※ 보육실습생 등록 및 수정은 실습종료일 이후 2개월 이내까지만 가능합니다.

Ⅱ 실습지도교사

No	<input type="checkbox"/> 삭제	이름	자격급수	자격번호
1	<input type="checkbox"/>	박진홍	보육교사 1급	00-0-00000



⑭ 완료 확인버튼 클릭

2. 보육실습생 조회

① 실습기간을 달력 모양 아이콘에서 선택하여 검색

00마리아집 [감원경] 로그인 보건복지부 hwis 한국보건복지정보개발원

부당한 방법으로 개인정보를 유출, 삭제, 변경하면 관계법령(공공기관의 개인정보보호에 관한 법률 제23조제 4항)에 따라 처벌 받을 수 있습니다.

공지사항 업무연락 FAQ 질의 및 제안 사랑나눔 방 서식공유(법령, 지침) 원격지원

① 조회하고자 하는 기간을 달력 모양 아이콘에서 선택하여 검색

보육실습생 조회

보육실습생관리

이름/주민등록번호 > 이름 > 실습기간 > 검색

※ 마리아집에서 등록된 보육실습생을 조회할 수 있습니다.
 조회하고자 하는 보육실습생의 이름 및 주민번호, 실습기간을 입력하고 검색을 누르면 등록된 보육실습생이 조회됩니다.

등록 수정 삭제 제출 인쇄

선택	이름	주민등록번호	양성교육기관	최초인기일	지도교사수	실습지도교사이름	자격종류	자격번호	실습기간	실습시간	제출여부
----	----	--------	--------	-------	-------	----------	------	------	------	------	------

② 해당 기간에 입력했던 실습생의 정보 확인가능

00마리아집 [감원경] 로그인 보건복지부 hwis 한국보건복지정보개발원

부당한 방법으로 개인정보를 유출, 삭제, 변경하면 관계법령(공공기관의 개인정보보호에 관한 법률 제23조제 4항)에 따라 처벌 받을 수 있습니다.

공지사항 업무연락 FAQ 질의 및 제안 사랑나눔 방 서식공유(법령, 지침) 원격지원

보육실습생 조회

보육실습생관리

이름/주민등록번호 > 이름 > 실습기간 2013-10-07 ~ 2013-11-01 > 검색

※ 마리아집에서 등록된 보육실습생을 조회할 수 있습니다.
 조회하고자 하는 보육실습생의 이름 및 주민번호, 실습기간을 입력하고 검색을 누르면 등록된 보육실습생이 조회됩니다.

등록 수정 삭제 제출 인쇄

선택	이름	주민등록번호	양성교육기관	최초인기일	지도교사수	실습지도교사이름	자격종류	자격번호	실습기간	실습시간	제출여부
<input type="checkbox"/>	나보옥	000000-2*****	한국대학교	2006.10.31	1	박진홍	보육교사 1급	00-0-0000	2013-10-07~2013-11-01	180	미제출

② 해당 기간에 입력했던 실습생 정보 출력

3. 보육실습내용 제출

① 보육실습생관리 조회화면에서 제출 대상자를 선택한 후 ‘제출’ 버튼 클릭

보육실습생관리

이름/주민등록번호: 이름, 주민등록번호: 000000-2-*****

실습기간: 2013-10-07 ~ 2013-11-01

선택	이름	주민등록번호	양성교육기관	최초인가일	지도교사수	실습지도교사이름	자격종류	자격번호	실습기간	실습시간	제출여부
<input checked="" type="checkbox"/>	나보육	000000-2-*****	한국대학교	2006.10.31	1	박진홍	보육교사 1급	00-0-0000	2013-10-07~2013-11-01	180	미제출

① 제출 대상 클릭

② 제출 클릭

② 보육실습확인서 미리보기 화면에서 입력된 정보가 정확한지 확인 후 ‘제출’ 클릭

보육실습확인서 (제출내용확인)

1. 실습대상자 기본사항

이름	주민등록번호	양성교육기관명
나보육	000000-2-*****	한국대학교

2. 실습기간

실습기관명	00어린이집	실습기관 보육장원	19
기관종류	가정	최초인가일	2006-10-31
주소	연락처		
서울시 △△구 □□동	02-000-0000		

3. 실습 지도교사

이름	자격종류	자격번호
박진홍	보육교사 1급	00-0-00000

4. 실습기간

실습기간	2013-10-07~2013-11-01 (4주간)
실습시간	총 180시간 (매주 요일 - 요일 까지, 오전 09시 - 오후 18시)

- 경 고 -

입력하신 사항을 다시한번 확인해 주시기 바랍니다.
 제출이후에는 절대 수정이 되지 않으며 잘못된 정보는 보육실습생이 이후 보육교사 자격증 신청시 불이익을 받을수 있습니다.
 제출은 보육실습 종료일 이후 2개월 이내 자유롭게 할 수 있습니다.
 다시한번 내용을 확인하시고 제출하시기 바랍니다.

③ 제출 클릭

③ 제출 확인버튼 클릭 시 최종 제출 완료
(실습종료 후 2개월 이내에 제출하지 않은 경우 자동으로 제출 처리됨)

어린이집지원시스템
CHILD CARE SUPPORT MANAGEMENT SYSTEM

보육실습생관리

미름/주민등록번호 > 미름
※ 어린이집에서 등록된 보육실습생을 조회
조회하고자 하는 보육실습생의 이름 및 주민

보육실습내용 제출

보육실습확인서 (제출내용확인)

1. 실습매수자 기본사항

이름	주민등록번호	양성교육기관명
나보육	000000-2-*****	한국대학교

2. 실습기관

실습기관명	00어린이집	실습기관 보육정원	19
기관종류	가정	최초인가일	2006-10-31

3. 실습생

이름	주민등록번호	학번	학사공유(법령, 지침)	원격지원
나보육	000000-2-*****	00-0000	<input type="checkbox"/>	<input type="checkbox"/>

4. 실습기간

실습기간	2013-10-07~2013-11-01 (4주간)
실습시간	총 180시간 (매주 요일 - 요일 까지, 오전 09시 - 오후 18시)

- 경고 -
입력하신 사항을 다시한번 확인해 주시기 바랍니다.
제출이후에는 절대 수정이 되지 않으며 잘못된 정보는 보육실습생이
이후 보육교사 자격증 신청시 불이익을 받을 수 있습니다.
제출은 보육실습 종료일 이후 2개월이내 자유롭게 할 수 있습니다.
다시한번 내용을 확인하시고 제출하시기 바랍니다.

제출 | 닫기

4 제출 확인버튼 클릭

보육교직원 자격기준 및 보육교사 자격증 단계신청 방법 안내

2019년 11월 인쇄

2019년 11월 발행

발행인 : 한국보육진흥원장

발행처 : 한국보육진흥원

주소 : 서울시 용산구 청파로 345 주연빌딩

전화 : 02) 6901-0100(대)

홈페이지 : <http://www.kcpi.or.kr>

인쇄처 : 아람프린트(02-2265-0320)

* 이 책을 무단 전재 또는 복제 행위 시 저작권법에 따라 처벌을 받게 됩니다.